



GOBIERNO DE
MONTERREY

Monterrey, N.L., a 24 de Julio de 2019

No. de Oficio: FGC-330/2019

Asunto: Se envía Segundo Avance de Gestión 2019

Referencia: Fideicomiso BP417


**DIP. MARCO ANTONIO GONZALEZ VALDEZ
PRESIDENTE DEL H. CONGRESO DEL ESTADO
DE NUEVO LEÓN
P R E S E N T E.-**

Para dar cumplimiento a lo dispuesto en el artículo 48 Y 49 de la Ley General de Contabilidad Gubernamental y a los artículos 2, Fracción VIII y XII de la Ley de Fiscalización Superior del Estado de Nuevo León, anexo a la presente el Segundo Avance de Gestión, autorizada por el COMITÉ TÉCNICO DEL FIDEICOMISO No. BP417 DENOMINADO FIDEICOMISO LA GRAN CIUDAD, en la Sesión Sexta de fecha 24 de Julio de 2019.

Sin otro asunto en particular me despido de usted.

ATENTAMENTE

**LIC. MARCELO SEGOVIA PÁEZ
DIRECTOR GENERAL DEL FIDEICOMISO BP417
FIDEICOMISO LA GRAN CIUDAD.**



c.c.p. Archivo



GOBIERNO DE
MONTERREY

INFORME DE AVANCE DE GESTIÓN FINANCIERA

SEGUNDO TRIMESTRE 2019

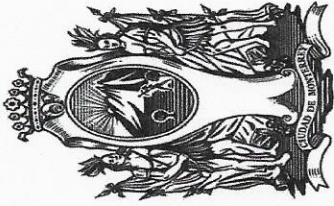
FIDEICOMISO LA GRAN CIUDAD

Julio 2019



CONTENIDO

Introducción y Fundamento legal	4
I. Información Contable de acuerdo a la Norma emitida por el Consejo Nacional de Armonización Contable (CONAC)	6
a) Estado de situación financiera	7
b) Estado de actividades	9
c) Estado de variación en la hacienda pública	10
d) Estado de cambios en la situación financiera (origen y aplicación)	12
e) Estado de flujos de Efectivo	14
f) Notas a los estados financieros	30
g) Estado analítico del activo	31
h) Estado analítico de la deuda y otros pasivos	
II. Información Presupuestaria de acuerdo a la Norma emitida por el Consejo Nacional de Armonización Contable (CONAC)	33
a) Estado analítico de los ingresos	35
b) Estado analítico del ejercicio del presupuesto de egresos (Clasificación Administrativa)	36
c) Estado analítico del ejercicio del presupuesto de egresos (Clasificación Económica - por Tipo de Gasto)	37
d) Estado analítico del ejercicio del presupuesto de egresos (Clasificación por Objeto del Gasto - Capitulo y Concepto)	39
e) Estado analítico del ejercicio del presupuesto de egresos (Clasificación Programática)	40
f) Estado analítico del ejercicio del presupuesto de egresos (Clasificación Funcional - Finalidad y Función)	
III - Anexos	42
a) Relación de cuentas bancarias específicas	43
b) Integración de bienes inmuebles, muebles e intangibles al 30 de Junio de 2019	45
c) Formatos de la Ley de Disciplina Financiera	



GOBIERNO DE
MONTERREY



INTRODUCCIÓN Y FUNDAMENTO LEGAL

El Director General del Fideicomiso BP417 denominado Fideicomiso La Gran Ciudad, presentó el Informe de Avance de Gestión Financiera del Segundo Trimestre de 2019 ante el Comité Técnico del Fideicomiso, a fin de dar cumplimiento a lo establecido en la Clausula DECIMA numeral 4 del contrato de Fideicomiso.

Los integrantes del Comité Técnico del Fideicomiso, según SEXTA SESION - celebrado el 24 de Julio del presente, analizaron y aprobaron el presente Informe de Avance de Gestión Financiera Segundo Trimestre del 2019 .

Para efectos de su presentación y cumplimiento a la Ley de Disciplina Financiera de las Entidades Federativas y los Municipios, en el Artículo 58, menciona que los Entes Públicos se sujetarán a la Ley General de Contabilidad Gubernamental para presentar la información financiera en los periódicos correspondientes y en su respectiva Cuenta Pública, así mismo en los Criterios para la elaboración y presentación homogénea de la información financiera y de los formatos a que hace referencia la Ley de Disciplina Financiera de las Entidades Federativas y los Municipios, publicados en el Diario Oficial el día 11 de octubre de 2016, señala en el numeral 8 Publicación y Entrega de Información; los formatos para dar cumplimiento a la LDF especificados en el Anexo 1 se deberán publicar en la página oficial de internet del propio Ente Público, o en su caso, de la Entidad Federativa o Municipio, según se trate, de acuerdo a los tiempos en los cuales deben de presentar sus informes trimestrales, conforme lo establece la LGCG.

Una vez aprobado el contenido del presente reporte, se remitió al H. Congreso del Estado de Nuevo León, a fin de dar cumplimiento a lo establecido en el Artículo 33, Fracción III, Inciso f) de la Ley de Gobierno Municipal, los Artículos 7, 9 y 14 de la Ley de Fiscalización Superior del Estado de Nuevo León, y al Artículo 55 de la Ley General de Contabilidad Gubernamental.

A continuación se presenta el Informe de Avance de Gestión Financiera Segundo Trimestre del 2019 ,Fideicomiso La Gran Ciudad.



GOBIERNO DE
MONTERREY

2019

Fideicomiso La Gran Ciudad

Informe de Avance de Gestión Financiera Segundo Trimestre

I. Información Contable de acuerdo a la Norma emitida por el Consejo Nacional de Armonización Contable (CONAC)

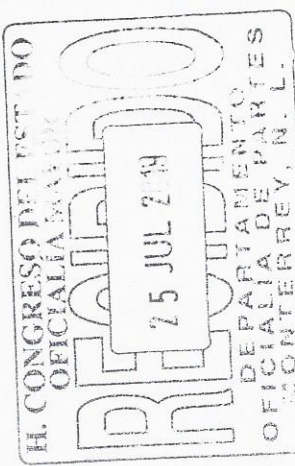


**GOBIERNO DE
MONTERREY**

Fideicomiso La Gran Ciudad
Informe de Avance de Gestión Financiera Segundo Trimestre 2019

FIDEICOMISO LA GRAN CIUDAD
Estado de Situación Financiera
Al 30 de Junio de 2019 y DICIEMBRE 2018
(Pesos)

CONCEPTO		Año	Año	CONCEPTO		Año	Año
		2019	2018			2019	2018
ACTIVO				PASIVO			
Activo Circulante				Activo Circulante			
Efectivo y Equivalentes	44,167,255	92,454,876	0	Cuentas por Pagar a Corto Plazo	619,882	6,578,976	0
Derechos a Recibir Efectivo o Equivalentes	0	0	0	Documentos por Pagar a Corto Plazo	0	0	0
Derechos a Recibir Bienes o Servicios	9,287,201	17,607,880	0	Porción a Corto Plazo de la Deuda Pública a Largo Plazo	0	0	0
Inventarios	0	0	0	Títulos y Valores a Corto Plazo	0	0	0
Almacenes	0	0	0	Pasivos Diferidos a Corto Plazo	0	0	0
Estimación por Pérdida o Deterioro de Activos Circulantes	0	0	0	Fondos y Bienes de Terceros en Garantía y/o Administración a Corto Plazo	0	0	0
Otros Activos Circulantes	0	0	0	Provisiones a Corto Plazo	0	0	0
Total de Activos Circulantes	53,454,457	110,062,756		Total de Pasivos Circulantes	619,882	6,578,976	
Activo No Circulante				Activo No Circulante			
Inversiones Financieras a Largo Plazo	0	0	0	Cuentas por Pagar a Largo Plazo	0	0	0
Derechos a Recibir Efectivo o Equivalentes a Largo Plazo	0	0	0	Documentos por Pagar a Largo Plazo	0	0	0
Bienes Inmuebles, Infraestructura y Construcciones en Proceso	141,208,666	90,736,806	0	Deuda Pública a Largo Plazo	0	0	0
Bienes Muebles	57,590	49,591	0	Pasivos Diferidos a Largo Plazo	0	0	0
Activos Intangibles	50,000	50,000	0	Fondos y Bienes de Terceros en Garantía y/o en Administración a Largo Plazo	0	0	0
Depreciación, Deterioro y Amortización Acumulada de Bienes	-4,857,505	-3,029,901	0	Provisiones a Largo Plazo	0	0	0
Activos Diferidos	0	0	0	Total de Pasivos No Circulantes	0	0	
Estimación por Pérdida o Deterioro de Activos no Circulantes	39,997,465	39,997,465	0	Total del Pasivo	619,882	6,578,976	
Otros Activos no Circulantes	0	0	0				
Total de Activos No Circulantes	176,456,216	127,803,961		HACIENDA PÚBLICA/PATRIMONIO			
Total del Activo	229,910,672	237,866,717		Hacienda Pública/Patrimonio Contribuido			
				Aportaciones	0	0	0
				Donaciones de Capital	0	0	0
				Actualización de la Hacienda Pública / Patrimonio	0	0	0
				Hacienda Pública/Patrimonio Generado	229,290,790	231,287,742	
				Resultados del Ejercicio (Ahorro / Desahorro)	-1,986,951	110,124,859	
				Resultados de Ejercicios Anteriores	231,287,742	121,162,883	
				Revalúos	0	0	
				Reservas	0	0	
				Rectificaciones de Resultados de Ejercicios Anteriores	0	0	
				Exceso o Insuficiencia en la Actualización de la Hacienda Pública/Patrimonio	0	0	
				Resultado por Posición Monetaria	0	0	
				Resultado por Tenencia de Activos no Monetarios	0	0	
				Total Hacienda Pública/ Patrimonio	229,290,790	231,287,742	
				Total del Pasivo y Hacienda Pública / Patrimonio	229,910,672	237,866,717	



Bajo protesta de decir verdad declaramos que los Estados Financieros y sus Notas son razonablemente correctos y responsabilidad del emisor

[Signature]
Lic. Marcelo Segovia Páez
Director General del Fideicomiso BP4.17
Fideicomiso La Gran Ciudad



Concepto	2019	2018
INGRESOS Y OTROS BENEFICIOS		
Ingresos de la Gestión	0	0
Impuestos	0	0
Cuotas y Aportaciones de Seguridad Social	0	0
Contribuciones de Mejoras	0	0
Derechos	0	0
Productos	0	0
Aprovechamientos	0	0
Ingresos por Venta de Bienes y Prestación de Servicios	0	0
Participaciones, Aportaciones, Convenios, Incentivos Derivados de la Colaboración Fiscal, Fondos Distintos de Aportaciones, Transferencias, Asignaciones, Subsidios y Subvenciones, y Pensiones y Jubilaciones	69,364	110,000,000
Participaciones, Convenios, Incentivos Derivados de la Colaboración Fiscal, Fondos Distintos de Aportaciones, Transferencias, Asignaciones, Subsidios y Subvenciones, y Pensiones y Jubilaciones	0	0
la Colaboración Fiscal, Fondos Distintos de Aportaciones, Transferencias, Asignaciones, Subsidios y Subvenciones, y Pensiones y Jubilaciones	69,364	110,000,000
Otros Ingresos y Beneficios	1,722,633	3,615,154
Ingresos Financieros	1,687,633	3,122,002
Incremento por Variación de Inventarios	0	0
Disminución del Exceso de Estimaciones por Pérdida o Deterioro u Obsolescencia	0	0
Disminución del Exceso de Provisiones	0	0
Otros Ingresos y Beneficios Varios	35,000	493,152
Total de Ingresos y Otros Beneficios	1,791,997	113,615,154
GASTOS Y OTRAS PÉRDIDAS		
Gastos de Funcionamiento	1,961,345	1,534,858
Servicios Personales	797,781	700,300
Materiales y Suministros	711,494	342,710
Servicios Generales	452,071	491,848



Transferencias, Asignaciones, Subsidios y Otras Ayudas	0	0
Transferencias Internas y Asignaciones al Sector Público	0	0
Transferencias al Resto del Sector Público	0	0
Subsidios y Subvenciones	0	0
Ayudas Sociales	0	0
Pensiones y Jubilaciones	0	0
Transferencias a Fideicomisos, Mandatos y Contratos Análogos	0	0
Transferencias a la Seguridad Social	0	0
Donativos	0	0
Transferencias al Exterior	0	0
Participaciones y Aportaciones	0	0
Participaciones	0	0
Aportaciones	0	0
Convenios	0	0
Intereses, Comisiones y Otros Gastos de la Deuda Pública	0	0
Intereses de la Deuda Pública	0	0
Comisiones de la Deuda Pública	0	0
Gastos de la Deuda Pública	0	0
Costo por Coberturas	0	0
Apoyos Financieros	0	0
Otros Gastos y Pérdidas Extraordinarias	1,827,603	1,198,114
Estimaciones, Depreciaciones, Deterioros, Obsolescencia y Provisiones	1,827,603	1,198,114
Disminución de Inventarios	0	0
Aumento por Insuficiencia de Estimaciones por Pérdida o Aumento por Insuficiencia de Provisiones	0	0
Otros Gastos	0	0
Inversión Pública	0	0
Inversión Pública no Capitalizable	0	0
Total de Gastos y Otras Pérdidas	3,788,949	2,732,972
Resultados del Ejercicio (Ahorro/Desahorro)	-1,996,951	110,882,182

Bajo protesta de decir verdad declaramos que los Estados Financieros y sus Notas son razonablemente correctos y responsabilidad del emisor


Lic. Marcelo Segovia Páez
Director General del Fideicomiso BP417
Fideicomiso La Gran Ciudad



FIDEICOMISO LA GRAN CIUDAD
Estado de Variación en la Hacienda Pública
Del 1 de Enero al 30 de Junio de 2019
(pesos)

Concepto	Hacienda Pública/ Patrimonio Contribuido	Hacienda Pública/ Patrimonio Generado de Ejercicios Anteriores	Hacienda Pública/ Patrimonio Generado del Ejercicio	Exceso o Insuficiencia en la Actualización de la Hacienda Pública / Patrimonio	TOTAL
HACIENDA PÚBLICA/ PATRIMONIO CONTRIBUIDO NETO 2018	0	0	0	0	0
Aportaciones	0	0	0	0	0
Donaciones de Capital	0	0	0	0	0
Actualización de la Hacienda Pública/ Patrimonio	0	0	0	0	0
HACIENDA PÚBLICA / PATRIMONIO GENERADO NETO 2018		121,162,883	110,124,859	231,287,742	
Resultados del Ejercicio (Ahorro/Desahorro)		121,162,883	110,124,859	110,124,859	
Resultados de Ejercicios Anteriores		0	0	0	
Revaluos		0	0	0	
Reservas		0	0	0	
Rectificaciones de Resultados de Ejercicios Anteriores		0	0	0	
EXCESO O INSUFICIENCIA EN LA ACTUALIZACIÓN DE LA HACIENDA PÚBLICA/ PATRIMONIO NETO 2018				0	
Resultado por Posición Monetaria				0	
Resultado por Tenencia de Activos no Monetarios				0	
HACIENDA PÚBLICA / PATRIMONIO NETO FINAL 2018	0	121,162,883	110,124,859	231,287,742	
CAMBIOS EN LA HACIENDA PÚBLICA/ PATRIMONIO CONTRIBUIDO NETO 2019	0	0	0	0	0
Aportaciones	0	0	0	0	0
Donaciones de Capital	0	0	0	0	0
Actualización de la Hacienda Pública/ Patrimonio	0	0	0	0	0
VARIACIONES DE LA HACIENDA PÚBLICA / PATRIMONIO GENERADO NETO 2019		110,124,859	-112,121,810	-1,996,951	
Resultados del Ejercicio (Ahorro/Desahorro)		110,124,859	-110,124,859	-1,996,951	
Resultados de Ejercicios Anteriores		0	0	0	
Revaluos		0	0	0	
Reservas		0	0	0	
Rectificaciones de Resultados de Ejercicios Anteriores		0	0	0	
CAMBIOS EN EL EXCESO O INSUFICIENCIA EN LA ACTUALIZACIÓN DE LA HACIENDA PÚBLICA/ PATRIMONIO NETO 2019				0	
Resultado por Posición Monetaria				0	
Resultado por Tenencia de Activos no Monetarios				0	
HACIENDA PÚBLICA / PATRIMONIO NETO FINAL 2019	0	231,287,742	-1,996,951	229,290,790	

Bajo protesta de decir verdad declaramos que los Estados Financieros y sus Notas son razonables en su totalidad y de acuerdo con las bases de preparación de los Estados Financieros.


Lic. Marcelo Segovia Páez
Director General del Fideicomiso BP417
Fideicomiso La Gran Ciudad



FIDECOMISO LA GRAN CIUDAD
Estado de Cambios en la Situación Financiera
Del 1 de Enero al 30 de Junio de 2019
(Pesos)


	Concepto	Origen	Aplicación
ACTIVO		7,956,045	0
Activo Circulante		56,608,300	0
Efectivo y Equivalentes		48,287,621	0
Derechos a Recibir Efectivo o Equivalentes		0	0
Derechos a Recibir Bienes o Servicios		8,320,679	0
Inventarios		0	0
Almacenes		0	0
Estimación por Pérdida o Deterioro de Activos Circulantes		0	0
Otros Activos Circulantes		0	0
Activo No Circulante		0	48,652,255
Inversiones Financieras a Largo Plazo		0	0
Derechos a Recibir Efectivo o Equivalentes a Largo Plazo		0	0
Bienes Inmuebles, Infraestructura y Construcciones en Proceso		0	50,471,859
Bienes Muebles		0	7,999
Activos Intangibles		0	0
Depreciación, Deterioro y Amortización Acumulada de Bienes		1,827,603	0
Activos Diferidos		0	0
Estimación por Pérdida o Deterioro de Activos no Circulantes		0	0
Otros Activos no Circulantes		0	0
PASIVO		0	5,959,094
Pasivo Circulante		0	5,959,094
Cuentas por Pagar a Corto Plazo		0	5,959,094
Documentos por Pagar a Corto Plazo		0	0
Porción a Corto Plazo de la Deuda Pública a Largo Plazo		0	0
Titulos y Valores a Corto Plazo		0	0
Pasivos Diferidos a Corto Plazo		0	0
Fondos y Bienes de Terceros en Garantía y/o Administración a Corto Plazo		0	0
Provisiones a Corto Plazo		0	0
Otros Pasivos a Corto Plazo		0	0



FIDECOMISO LA GRAN CIUDAD
Estado de Cambios en la Situación Financiera
Del 1 de Enero al 30 de Junio de 2019
(Pesos)

PASIVO			
Pasivo Circulante	0		5,959,094
Cuentas por Pagar a Corto Plazo	0		5,959,094
Documentos por Pagar a Corto Plazo	0		0
Porción a Corto Plazo de la Deuda Pública a Largo Plazo	0		0
Títulos y Valores a Corto Plazo	0		0
Pasivos Diferidos a Corto Plazo	0		0
Fondos y Bienes de Terceros en Garantía y/o Administración a Corto Plazo	0		0
Provisiones a Corto Plazo	0		0
Otros Pasivos a Corto Plazo	0		0
Pasivo No Circulante	0		0
Cuentas por Pagar a Largo Plazo	0		0
Documentos por Pagar a Largo Plazo	0		0
Deuda Pública a Largo Plazo	0		0
Pasivos Diferidos a Largo Plazo	0		0
Fondos y Bienes de Terceros en Garantía y/o en Administración a Largo Plazo	0		0
Provisiones a Largo Plazo	0		0
HACIENDA PÚBLICA/ PATRIMONIO	0		1,996,951
Hacienda Pública/Patrimonio Contribuido	0		0
Aportaciones	0		0
Donaciones de Capital	0		0
Actualización de la Hacienda Pública / Patrimonio	0		0
Hacienda Pública/Patrimonio Generado	0		1,996,951
Resultados del Ejercicio (Ahorro / Desahorro)	0		112,121,810
Resultados de Ejercicios Anteriores	110,124,859		0
Revalúos	0		0
Reservas	0		0
Rectificaciones de Resultados de Ejercicios Anteriores	0		0
Exceso o Insuficiencia en la Actualización de la Hacienda Pública/Patrimonio	0		0
Resultado por Posición Monetaria	0		0
Resultado por Tenencia de Activos no Monetarios	0		0

Bajo protesta de decir verdad declaramos que los Estados Financieros y sus Notas son razonablemente correctos y responsabilidad del emisor


Lic. Marcelo Segovia Páez
Director General del Fideicomiso BP417
Fideicomiso La Gran Ciudad



FIDEICOMISO LA GRAN CIUDAD
Estado de Flujos de Efectivo
Del 1 de Enero al 30 de Junio de 2019 y 2018
(Pesos)

Concepto		2019	DICIEMBRE 2018
Flujos de Efectivo de las Actividades de Operación			
Origen		3,602,280	116,787,907
Impuestos		0	0
Cuotas y Aportaciones de Seguridad Social		0	0
Contribuciones de mejoras		0	0
Derechos		0	0
Productos		0	0
Aprovechamientos		0	0
Ingresos por Venta de Bienes y Prestación de Servicios		0	0
Participaciones, Aportaciones, Convenios, Incentivos Derivados de la Colaboración Fiscal y Fondos Distintos de Aportaciones		0	0
Transferencias, Asignaciones, Subsidios y Subvenciones, y Pensiones y Jubilaciones		69,364	110,000,000
Otros Orígenes de Operación		3,532,916	6,787,907
Aplicación		1,911,908	3,647,691
Servicios Personales		760,401	1,211,128
Materiales y Suministros		711,494	1,370,647
Servicios Generales		440,014	993,575
Transferencias Internas y Asignaciones al Sector Público		0	0
Transferencias al resto del Sector Público		0	0
Subsidios y Subvenciones		0	0
Ayudas Sociales		0	0
Pensiones y Jubilaciones		0	0
Transferencias a Fideicomisos, Mandatos y Contratos Análogos		0	0
Transferencias a la Seguridad Social		0	0
Donativos		0	0
Transferencias al Exterior		0	0
Participaciones		0	0
Aportaciones		0	0
Convenios		0	0
Otras Aplicaciones de Operación		0	72,341
Flujos Netos de Efectivo por Actividades de Operación		1,690,371	113,140,216



G O B I E R N O D E
MONTERREY

Fideicomiso La Gran Ciudad
Informe de Avance de Gestión Financiera Segundo Trimestre 2019

FIDEICOMISO LA GRAN CIUDAD

Estado de Flujos de Efectivo

Del 1 de Enero al 30 de Junio de 2019 y 2018

(Pesos)

Concepto	2019 JUNIO	2018 DICIEMBRE
Flujos de Efectivo de las Actividades de Inversión		
Origen	0	0
Bienes Inmuebles, Infraestructura y Construcciones en Proceso	0	0
Bienes Muebles	0	0
Otros Origenes de Inversión	0	0
Aplicación	49,977,993	141,952,570
Bienes Inmuebles, Infraestructura y Construcciones en Proceso	49,969,994	101,855,514
Bienes Muebles	7,999	40,047,056
Otras Aplicaciones de Inversión	0	50,000
Flujos Netos de Efectivo por Actividades de Inversión	-49,977,993	-141,952,570
Flujo de Efectivo de las Actividades de Financiamiento		
Origen	0	0
Endeudamiento Neto	0	0
Interno	0	0
Externo	0	0
Otros Origenes de Financiamiento	0	0
Aplicación	0	0
Servicios de la Deuda	0	0
Interno	0	0
Externo	0	0
Otras Aplicaciones de Financiamiento	0	0
Flujos netos de Efectivo por Actividades de Financiamiento	0	0
Incremento/Disminución Neta en el Efectivo y Equivalentes al Efectivo	-48,287,621	-28,812,354
Efectivo y Equivalentes al Efectivo al Inicio del Ejercicio	92,454,876	121,267,231
Efectivo y Equivalentes al Efectivo al final del Ejercicio	44,167,255	92,454,877

Bajo protesta de decir verdad declaramos que los Estados Financieros y sus Notas son razonablemente correctos y responsabilidad del emisor

Lic. Marcelo Segovia Páez
Director General del Fideicomiso BP417
Fideicomiso La Gran Ciudad



Con el propósito de dar cumplimiento a los artículos 46 y 49 de la Ley General de Contabilidad Gubernamental, el Fideicomiso La Gran Ciudad presenta las notas a los estados financieros, cuyos rubros así lo requieran, teniendo presente los postulados de revelación suficiente e importancia relativa con la finalidad, que la información sea de mayor utilidad para los usuarios.

A continuación se presentan los tres tipos de notas que acompañan a los estados, a saber:

- a) Notas de desglose;
- b) Notas de memoria (cuentas de orden), y
- c) Notas de gestión administrativa.

NOTAS DE DESGLOSE

I) NOTAS AL ESTADO DE SITUACIÓN FINANCIERA

Activo

Efectivo y Equivalentes

Al 30 de junio de 2019, la cuenta de Efectivo y Equivalentes está integrada como sigue:

Concepto	2019
EFFECTIVO	10,000.00
BANCOS/TESORERÍA	44,157,255.37
Suma	44,167,255.37

BANCOS Y TESORERÍA

Concepto	2019
BANCO BANCREA SA	44,066,810.55
AFIRME SA	90,444.82
Suma	44,157,255.37



NOTAS A LOS ESTADOS FINANCIEROS

Derechos a recibir Efectivo y Equivalentes y Bienes o Servicios a Recibir

Concepto	2019
CUENTAS POR COBRAR A CORTO PLAZO	-
DEUDORES DIVERSOS POR COBRAR A CORTO PLAZO	-
DERECHOS A RECIBIR BIENES O SERVICIOS	9,287,201.20
Suma	9,287,201.20

Los Derechos a Recibir Bienes o Servicios se integran por:

Concepto	2019
DERECHOS A RECIBIR BIENES O SERVICIOS/ANTICIPO A CONTRATISTAS	9,287,201.20
Suma	9,287,201.20

Bienes Inmuebles, Infraestructura y Construcciones en Proceso

Se integra de la siguiente manera:

Concepto	2019
TERRENOS	-
CONSTRUCCIONES EN PROCESO	141,208,665.65
CONSTRUCCION Y REHABILITACION DE PARQUES Y PLAZAS	78,906,875.93
INSTALACIONES Y EQUIPAMIENTO EN CONSTRUCCIONES	62,301,789.72
Subtotal BIENES INMUEBLES, INFRAESTRUCTURA Y CONSTRUCCIONES EN PROCESO	141,208,665.65



NOTAS A LOS ESTADOS FINANCIEROS

Bienes Muebles, Intangibles y Depreciaciones

Se integran de la siguiente manera:

CONCEPTO	VALOR ADQUISICION	DEPRECIACION DEL EJERCICIO	DEPRECIACION ACUMULADA	IMPORTE NETO	TASA DE DEPRECIACION
MUEBLES DE OFICINA Y ESTANTERIA	8,498.00	382.44	828.62	7,669.38	10%
EQUIPO DE COMPUTO Y TECNOLOGIA	49,092.00	6,502.38	13,621.83	35,470.17	30%
Vehiculos y Equipo de Transporte	-	-	-	-	-
MAQUINARIA, OTROS EQUIPOS Y HERRAMIENTAS	-	-	-	-	-
Subtotal BIENES MUEBLES	57,590.00	6,884.82	14,450.45	43,139.55	-
SOFTWARE	50,000.00	20,832.66	49,999.00	1.00	100%
LICENCIAS	-	-	-	-	-
Subtotal ACTIVOS INTANGIBLES	50,000.00	20,832.66	49,999.00	1.00	-
OTROS BIENES MUEBLES	39,997,464.66	1,799,885.94	4,793,055.15	35,204,409.51	10%
Subtotal OTROS BIENES	39,997,464.66	1,799,885.94	4,793,055.15	35,204,409.51	-
TOTAL	40,105,054.66	1,827,603.42	4,857,504.60	35,247,550.06	-

Los Otros Bienes Muebles, se tienen Comodatados a través de contrato, al Municipio de Monterrey.

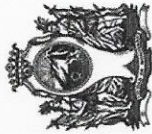
El monto de la depreciación durante 2018, se calculó en base a las Reglas de Registro y Valoración de Patrimonio emitidas por el CONAC de la siguiente manera:

Depreciación = Costo de adquisición del activo depreciable o amortizable - Valor de deshecho
Vida útil

Pasivo

Este rubro se integra de dos grupos, el Pasivo Circulante y el Pasivo No Circulante, en éstos inciden pasivos derivados de operaciones por servicios personales, cuentas por pagar por operaciones presupuestarias devengadas y contabilizadas al 30 de Junio del ejercicio correspondiente; pasivos por obligaciones laborales, como se muestra a continuación:

Concepto	2019
PASIVO CIRCULANTE	619,881.86
Suma de Pasivo	619,881.86



NOTAS A LOS ESTADOS FINANCIEROS

- **Pasivo Circulante**
Destacan entre las principales partidas del Pasivo Circulante las siguientes:

Concepto	Importe	Plazo (Días)
INGRESOS POR CLASIFICAR	-	0
OTRAS CUENTAS POR PAGAR A CORTO PLAZO	-	0
RETENCIONES Y CONTRIBUCIONES POR PAGAR A CORTO PLAZO	23,683.42	30
PROVEEDORES POR PAGAR A CORTO PLAZO	12,056.90	30
CONTRATISTAS POR PAGAR A CORTO PLAZO	546,761.41	30
SERVICIOS PERSONALES POR PAGAR A CORTO PLAZO	37,380.13	180
Suma a PASIVO CIRCULANTE	619,881.86	

Servicios Personales por Pagar a Corto Plazo

El importe de esta cuenta esta constituido principalmente por: Prima Vacacional y Aguinaldos devengada por los trabajadores al momento de emisión de los estados financieros.

Retenciones por Pagar a Corto Plazo

El importe de esta cuenta esta constituido principalmente por: Retenciones de ISR por Asimilados a sueldos y salarios y Honorarios, mismos que se pagarán en el siguiente mes , según las disposiciones del SAT.

Proveedores por Pagar a Corto Plazo

Representa los adeudos con proveedores derivados de contratos de prestación de servicios del Fideicomiso La Gran Ciudad, con vencimiento menor o igual a doce meses.

Contratistas por Pagar a Corto Plazo

Este importe esta formado por los adeudos de facturas de los Contratos , pendientes de Pago .



2019

II. Notas al Estado de Actividades

Participaciones, Aportaciones, Transferencias, Asignaciones, Subsidios y Otras Ayudas

Concepto	2019
TRANSFERENCIAS, ASIGNACIONES, SUBSIDIOS Y OTRAS AYUDAS	69,363.51
Suma	69,363.51

Otros Ingresos y Beneficios
Ingresos Financieros

Concepto	2019
OTROS INGRESOS Y BENEFICIOS	
INTERESES GANADOS EN CUENTA BANCARIA	1,687,633.49
VENTA DE BASES DE LICITACION	35,000.00
Suma	1,722,633.49

nota: Corresponde a Ingresos que no fueron Estimados durante el ejercicio.

Gastos y Otras Pérdidas:

Concepto	2019
GASTOS DE FUNCIONAMIENTO	1,961,345.24
Servicios Personales	797,780.72
Materiales y Suministros	711,493.99
Servicios Generales	452,070.53
TRANSFERENCIAS, ASIGNACIONES, SUBSIDIOS Y OTRAS AYUDAS	-
PARTICIPACIONES Y APORTACIONES	-
INTERESES, COMISIONES Y OTROS GASTOS DE LA DEUDA PÚBLICA	-
DEPRECIACION Y AMORTIZACION CONTABLE DEL PERIODO	1,827,603.42
Suma de GASTOS Y OTRAS PÉRDIDAS	3,788,948.66



III) NOTAS AL ESTADO DE VARIACIÓN EN LA HACIENDA PÚBLICA

En el periodo que se informa el patrimonio generado, procede del ahorro del ejercicio derivado de las transferencias recibidas del Municipio de Monterrey, menos los gastos ejercidos atendiendo al presupuesto de egresos autorizado.

IV) NOTAS AL ESTADO DE FLUJOS DE EFECTIVO

Efectivo y equivalentes

Concepto	JUNIO 2019	DICIEMBRE 2018
EFECTIVO	10,000.00	10,000.00
BANCOS/TESORERIA	44,157,255.37	92,444,876.13
INVERSIONES TEMPORALES	-	-
FONDOS DE AFECTACION ESPECIFICA	-	-
DEPOSITO DE FONDOS DE TERCEROS Y OTROS	-	-
Suma EFECTIVO Y EQUIVALENTES	44,167,255.37	92,454,876.13

Adquisiciones de Bienes Muebles

CONCEPTO	VALOR ADQUISICION	DEPRECIACION DEL EJERCICIO	DEPRECIACION ACUMULADA	IMPORTE NETO	TASA DE DEPRECIACION
MUEBLES DE OFICINA Y ESTANTERIA	8,498.00	382.44	828.62	7,669.38	10%
EQUIPO DE COMPUTO Y TECNOLOGIA	49,092.00	6,502.38	13,621.83	35,470.17	30%
Vehículos y Equipo de Transporte	-	-	-	-	-
MAQUINARIA, OTROS EQUIPOS Y HERRAMIENTAS	-	-	-	-	-
Subtotal BIENES MUEBLES	57,590.00	6,884.82	14,450.45	43,139.55	100%
SOFTWARE	50,000.00	20,832.66	49,999.00	1.00	-
LICENCIAS	-	-	-	-	-
Subtotal ACTIVOS INTANGIBLES	50,000.00	20,832.66	49,999.00	1.00	10%
OTROS BIENES MUEBLES	39,997,464.66	1,799,885.94	4,793,055.15	35,204,409.51	-
Subtotal OTROS BIENES	39,997,464.66	1,799,885.94	4,793,055.15	35,204,409.51	10%
TOTAL	40,105,054.66	1,827,603.42	4,857,504.60	35,247,550.06	100%

El importe de adquisiciones para este ejercicio es de 7,999.00 en el concepto de equipo de computo y tecnologías; el resto se encuentra en periodos anteriores.



Conciliación de los Flujos de Efectivo Netos de las Actividades de Operación y la cuenta de Ahorro/Desahorro antes de Rubros Extraordinarios.

Concepto	2019	2018
Ahorro/Desahorro antes de rubros Extraordinarios	-	112,173,201.35
Movimientos de partidas (o rubros) que no afectan al efectivo.	-	-
Depreciación	1,806,770.76	1,194,364.09
Amortización	20,832.66	3,750.00
Incrementos en las provisiones	-	-
Incremento en inversiones producido por revaluación	-	-
Ganancia/pérdida en venta de propiedad, planta y equipo	-	-
Incremento en cuentas por cobrar	-	-
Partidas extraordinarias	-	-
Ahorro/Desahorro -	1,996,951.17	110,975,087.26



V) Conciliación entre los ingresos presupuestarios y contables, así como entre los egresos presupuestarios y los gastos contables

FIDEICOMISO LA GRAN CIUDAD	
Conciliación entre los Ingresos Presupuestarios y Contables	
Correspondiente del 1 de Enero al 30 de Junio de 2019	
(Cifras en pesos)	
1. Ingresos Presupuestarios	1,791,997
2. Más ingresos contables no presupuestarios	0
2.1 Ingresos Financieros	0
2.2 Incremento por Variación de Inventarios	
2.3 Disminución del exceso de estimaciones por pérdida o deterioro u obsolescencia	0
2.4 Disminución del exceso de provisiones	0
2.5 Otros ingresos y beneficios varios	0
2.6 Otros ingresos contables no presupuestarios	0
3. Menos ingresos presupuestarios no contables	
3.1 Aprovechamientos Patrimoniales	0
3.2 Ingresos derivados de financiamientos	0
3.3 Otros Ingresos presupuestarios no contables	0
4. Ingresos Contables (4 = 1 + 2 - 3)	1,791,997



V) Conciliación entre los ingresos presupuestarios y contables, así como entre los egresos presupuestarios y los gastos contables

FIDEICOMISO LA GRAN CIUDAD		52,441,204
Conciliación entre los Egresos Presupuestarios y los Gastos Contables Correspondiente del 1 de Enero al 30 de Junio de 2019		50,479,858
1. Total de egresos (presupuestarios)		50,479,858
2. Menos egresos presupuestarios no contables		
2.1 Materias Primas y Materiales de Producción y Comercialización	0	
2.2 Materiales y Suministros	0	
2.3 Mobiliario y Equipo de Administración	7,999	
2.4 Mobiliario y Equipo Educativo y Recreativo	0	
2.5 Equipo e Instrumental Médico y de Laboratorio	0	
2.6 Vehículos y Equipo de Transporte	0	
2.7 Equipo de Defensa y Seguridad	0	
2.8 Maquinaria, Otros Equipos y Herramientas	0	
2.9 Activos Biológicos	0	
2.10 Bienes Inmuebles	0	
2.11 Activos Intangibles	0	
2.12 Obra Pública en Bienes de Dominio Público	50,471,859	
2.13 Obra Pública en Bienes Propios	0	
2.14 Acciones y Participaciones de Capital	0	
2.15 Compra de Títulos y Valores	0	
2.16 Concesión de Préstamos	0	
2.17 Inversiones en Fideicomisos, Mandatos y Otros Análogos		
2.18 Provisiones para Contingencias y Otras Erogaciones Especiales		
2.19 Amortización de la Deuda Pública		
2.20 Adeudos de Ejercicios Fiscales Anteriores (ADEFAS)		
2.21 Otros Egresos Presupuestales No Contables	0	
3. Más Gasto Contables No Presupuestales		1,827,603
3.1 Estimaciones, Depreciaciones, Deterioros, Obsolescencia y Amortizaciones	1,827,603	
3.2 Provisiones	0	
3.3 Disminución de inventarios	0	
3.4 Aumento por insuficiencia de estimaciones por pérdida o deterioro u obsolescencia	0	
3.5 Aumento por insuficiencia de provisiones	0	
3.6 Otros Gastos	0	
3.7 Otros Gastos Contables No Presupuestales	0	
4. Total de Gasto Contable (4 = 1 - 2 + 3)		3,788,949



b) NOTAS DE MEMORIA (CUENTAS DE ORDEN)

Las cuentas de orden se utilizan para registrar movimientos de valores que no afecten el balance del ente contable, sin embargo, su incorporación en libros es necesaria con fines de recordatorio contable, de control y en general sobre los aspectos administrativos, o bien, para consignar sus derechos o responsabilidades contingentes que puedan, o no, presentarse en el futuro.

Cuentas de orden contables

Concepto	2019
VALORES	-
EMISION DE OBLIGACIONES	-
AVALES Y GARANTIAS	-
JUICIOS	-
INVERSION MEDIANTE PROYECTOS PARA PRESTACION DE SERVICIOS (PPS) Y SIMILARES	-
BIENES EN CONCESIONADOS O COMODATOS	-
SUMA CUENTAS DE ORDEN CONTABLES	-

Cuentas de orden presupuestales

Cuentas de ingresos

Concepto	2019
LEY DE INGRESOS	-
LEY DE INGRESOS ESTIMADA	110,000,000.00
LEY DE INGRESOS POR EJECUTAR	108,208,002.51
MODIFICACIONES A LA LEY DE INGRESOS ESTIMADA	-
LEY DE INGRESOS DEVENGADA	1,791,997.49
LEY DE INGRESOS RECAUDADA	1,791,997.49
SUMA CUENTAS DE ORDEN CONTABLES	-

Cuentas de egresos

Concepto	2019
PRESUPUESTO DE EGRESOS APROBADO	110,000,000.00
PRESUPUESTO DE EGRESOS POR EJERCER	89,742,579.14
MODIFICACIONES AL PRESUPUESTO DE EGRESOS APROBADO	86,887,958.45
PRESUPUESTO DE EGRESOS COMPROMETIDO	54,704,175.78
PRESUPUESTO DE EGRESOS DEVENGADO	551,302.75
PRESUPUESTO DE EGRESOS EJERCIDO	-
PRESUPUESTO DE EGRESOS PAGADO	51,889,900.78



c) NOTAS DE GESTIÓN ADMINISTRATIVA

1. Introducción

El informe de Avance de Gestión del Segundo Trimestre de 2019, ha sido elaborado en apego a las disposiciones establecidas en la Ley General de Contabilidad Gubernamental, La Ley de Disciplina Financiera, diversas normas emitidas por el Consejo Nacional de Armonización Contable y en base a las NIF aplicables.

La integración del presente informe tiene la finalidad de ser presentado ante el Comité Técnico del Fideicomiso La Gran Ciudad, para posteriormente remitirse al H. Congreso del estado y a la población en general.

2. Panorama Económico y Financiero

Los ingresos que ha recaudado el Fideicomiso durante del ejercicio fiscal 2019, dependen del Presupuesto de Egresos y de las condiciones económicas en las que se situó el Municipio de Monterrey.

3. Historia Fecha de creación

El Ayuntamiento de Monterrey Nuevo León aprobó a la Administración Pública Municipal la celebración de un Contrato para constituir un fideicomiso público, según consta en el acta No. 39 de la sesión ordinaria de fecha 26 de diciembre de 2016, y publicado en el Periódico Oficial del Estado el 28 de Diciembre de ese mismo año, con el propósito de administrar y/o distribuir los recursos adicionales del impuesto predial derivados de la actualización de las tablas de valores unitarios de suelo y construcciones aprobados por el H. Congreso del Estado de Nuevo León, contrato formalizado en fecha 06 de marzo de 2017.

Principales cambios en su estructura

El 27 de Marzo de 2019, se realizó el primer cambio en la estructura organizacional, siendo autorizada por mayoría por el Comité Técnico del Fideicomiso.

4. Organización y Objeto Social

a. Objeto social y principal actividad

El objetivo principal del fideicomiso consiste en otorgar o transformar los servicios públicos que brinda actualmente el Municipio de Monterrey, Nuevo León, en servicios públicos de calidad y eficiencia, así como a apoyar cualquier tipo de acción o programa y al seguimiento de los mismos en relación con dicho objetivo.

b. Ejercicio fiscal

El presente informe de Cuenta Pública comprende el periodo del 01 de Abril al 30 de Junio de 2019.



c. Régimen jurídico

EL RÉGIMEN JURÍDICO DEL FIDEICOMISO SE FORMA DE LAS DISPOSICIONES CONTENIDAS EN:

- Constitución Política de los Estados Unidos Mexicanos
- Constitución Política del Estado Libre y Soberano de Nuevo León
- Ley General de Contabilidad Gubernamental
- Ley de Fiscalización Superior del Estado de Nuevo León
- Ley del Impuesto Sobre la Renta
- Ley de Disciplina Financiera de las Entidades Federativas y los Municipios
- Ley de Adquisiciones, Arrendamientos y Contratación de Servicios del Estado de Nuevo León
- Reglamento de Adquisiciones, Arrendamientos y Servicios del Gobierno Municipal de Monterrey
- Ley de Obras Públicas para el Estado y los Municipios de Nuevo León
- Ley de desarrollo Urbano del Estado de Nuevo León
- Demás leyes, reglamentos y disposiciones jurídicas aplicables.

d. Consideraciones fiscales

El fideicomiso tiene la obligación fiscal de retener y enterar los siguientes impuestos:

- Impuesto Sobre la Renta sobre Sueños y Salarios
- Impuesto sobre la Renta por Asimilados a salarios
- Impuesto Sobre la Renta por Servicios Profesionales
- Impuesto 3% sobre Nomina

Además, está obligado a presentar la Declaración Informativa mensual de Proveedores.



e. Estructura Organizacional Básica

El Fideicomiso solo cuenta con una unidad administrativa: Administración.

5. Bases de Preparación de los Estados Financieros

- a. Los estados financieros de la entidad se prepararon de conformidad con las siguientes disposiciones normativas que le son aplicables en su carácter de Ayuntamiento del Municipio de la Ciudad de Monterrey;
- Las disposiciones vigentes de la Ley General de Contabilidad Gubernamental.
 - Lineamientos emitidos por el Consejo Nacional de Armonización Contable. (CONAC).
 - Por los postulados básicos y por el Marco Conceptual de Contabilidad Gubernamental (MCCG).
 - La Ley de Ingresos Municipal y Presupuesto de Egresos Municipal 2016.
 - Ley de Disciplina Financiera de las Entidades Federativas y los Municipios
 - Las Normas de Información Financiera.
- b. La normatividad aplicada para el reconocimiento, valuación y revelación de los diferentes rubros de la información financiera, así como las bases de medición utilizadas para la elaboración de los estados financieros fue con base en el costo histórico principalmente.
- c. Asimismo, los estados financieros han sido elaborados siguiendo los postulados básicos que se mencionan a continuación:
1. Sustancia Económica. Es el reconocimiento contable de las transacciones, transformaciones internas y otros eventos, que afectan económicamente al ente público y delimitan la operación del sistema de contabilidad gubernamental.
 2. Entes Públicos. Los poderes Ejecutivo, Legislativo y Judicial de la Federación y de las entidades federativas; los entes autónomos de la Federación y de las entidades federativas; los ayuntamientos de los municipios; los órganos político-administrativos de las demarcaciones territoriales del Distrito Federal; y las entidades de la administración pública paraestatal, ya sean federales, estatales o municipales.
 3. Existencia Permanente. La actividad del ente público se establece por tiempo indefinido, salvo disposición legal en la que se especifique lo contrario.



4. Revelación Suficiente. Los estados y la información financiera deben mostrar amplia y claramente la situación financiera y los resultados del ente público.
5. Importancia Relativa. La información debe mostrar los aspectos importantes de la entidad que fueron reconocidos contablemente.
6. Registro e Integración Presupuestaria. La información presupuestaria de los entes públicos se integra en la contabilidad en los mismos términos que se presentan en la Ley de Ingresos y en el Decreto del Presupuesto de Egresos, de acuerdo a la naturaleza económica que le corresponda. El registro presupuestario del ingreso y del egreso en los entes públicos se debe reflejar en la contabilidad, considerando sus efectos patrimoniales y su vinculación con las etapas presupuestarias correspondientes.
7. Devengo Contable. Los registros contables de los entes públicos se llevarán con base acumulativa. El ingreso devengado, es el momento contable que se realiza cuando existe jurídicamente el derecho de cobro de impuestos, derechos, productos, aprovechamientos y otros ingresos por parte de los entes públicos. Atendiendo a la norma de momentos contables de ingresos vigente a la fecha, el ingreso de los recursos fiscales se registra cuando se recaudan las contribuciones, considerando estos ingresos como auto determinables. El gasto devengado, es el momento contable que refleja el reconocimiento de una obligación de pago a favor de terceros por la recepción de conformidad de bienes, servicios y obra pública contratados; así como de las obligaciones que derivan de tratados, leyes, decretos, resoluciones y sentencias definitivas.
8. Valuación. Todos los eventos que afecten económicamente al ente público deben ser cuantificados en términos monetarios y se registrarán al costo histórico o al valor económico más objetivo registrándose en moneda nacional.
9. Dualidad Económica. El ente público debe reconocer en la contabilidad, la representación de las transacciones y algún otro evento que afecte su situación financiera, su composición por los recursos asignados para el logro de sus fines y por sus fuentes, conforme a los derechos y obligaciones.
10. Consistencia. Ante la existencia de operaciones similares en un ente público, debe corresponder un mismo tratamiento contable, el cual debe permanecer a través del tiempo, en tanto no cambie la esencia económica de las operaciones.

d. Normatividad supletoria:

La supletoriedad de las normas opera cuando existiendo una figura jurídica en un ordenamiento legal, ésta no se encuentra regulada en forma clara y precisa, sino que es necesario acudir a otro tipo de leyes para determinar sus particularidades. La referencia para el municipio para la determinación de los avances trimestrales de gestión y de cuenta pública se basa en los términos que la legislación lo establece; de esta manera, la supletoriedad se da en debida coherencia con la Ley General de Contabilidad Gubernamental en base:

- La Constitución Política de los Estados Unidos Mexicanos.
- Las disposiciones vigentes de la Ley General de Contabilidad Gubernamental.



- Lineamientos emitidos por el Consejo Nacional de Armonización Contable. (CONAC).
- La ley de Ingresos Municipal y Presupuesto de Egresos Municipal.
- Las Normas de Información Financiera.

6. Políticas de Contabilidad Significativas

a. Se informará sobre los cambios en políticas contables y corrección de errores junto con la revelación de los efectos que se tendrá en la información financiera del ente público, ya sea retrospectivos o prospectivos.

7. Posición en Moneda Extranjera y Protección por Riesgo Cambiario

El Fideicomiso no cuenta con activos y pasivos en moneda extranjera

8. Reporte Analítico del Activo

El reporte analítico del activo se presenta en el Numeral I, pagina 30

Adicionalmente, se informa los bienes con que cuenta este Fideicomiso al 30 de Junio de 2019 , Numeral III, Inciso b).

9. Fideicomisos Mandatos y Análogos

No se cuenta con Fideicomisos Mandatos y Análogos

10. Reporte de la Recaudación

A la fecha del presente reporte, el Fideicomiso ha recaudado los ingresos siguientes:

Concepto	2019
OTROS INGRESOS Y BENEFICIOS	
INTERESES GANADOS EN CUENTA BANCARIA	1,687,633.49
VENTA DE BASES DE LICITACION	35,000.00
Suma	1,722,633.49

11. Información sobre la Deuda y el Reporte Analítico de la Deuda

El estado analítico de la deuda se encuentra dentro del cuerpo del presente informe, en cual se encuentra en el Numeral I página 31

12. Calificaciones Otorgadas

El Fideicomiso no ha recibido calificación alguna por parte de ninguna Agencia Calificadora

13. Proceso de Mejora

- a) Principales políticas de Control Interno, se encuentra en implementación
- b) Medidas de desempeño financiero, metas y alcance

El objetivo principal del Fideicomiso La Gran Ciudad consiste en otorgar o transformar los servicios públicos que brinda el Municipio de Monterrey.

14. Información por Segmentos

No se encuentra por Segmentos

15. Eventos posteriores al Cierre


No se realizaron movimientos posteriores al cierre para el periodo que se informa.

16. Partes relacionadas

No se cuenta con Partes Relacionadas

17. Responsabilidad sobre la Presentación Razonable de la Información Contable

"Bajo protesta de decir verdad declaramos que los Estados Financieros y sus notas, son razonablemente correctos y son responsabilidad del emisor".




Fic. Marcelo Segovia Páez
Director General del Fideicomiso BP417
Fideicomiso La Gran Ciudad

FIDECOMISO LA GRAN CIUDAD
Estado Analítico del Activo
Del 1 de Enero al 30 de Junio de 2019
(Pesos)

Concepto	Saldo Inicial 1	Cargos del Periodo 2	Abonos del Periodo 3	Saldo Final 4=(1+2-3)	Variación del Periodo (4-1)
ACTIVO					
Activo Circulante	110,062,756	5,224,941	61,833,241	53,454,457	-56,608,300
Efectivo y Equivalentes	92,454,876	3,901,282	52,188,903	44,167,255	-48,287,621
Derechos a Recibir Efectivo o Equivalentes	0	1,791,997	1,791,997	0	0
Derechos a Recibir Bienes o Servicios	17,607,880	-488,339	7,852,340	9,287,201	-8,320,679
Inventarios	0	0	0	0	0
Almacenes	0	0	0	0	0
Estimación por Pérdida o Deterioro de Activos Circulantes	0	0	0	0	0
Otros Activos Circulantes	0	0	0	0	0
Activo No Circulante	127,803,961	50,479,858	1,827,603	176,456,216	48,652,255
Inversiones Financieras a Largo Plazo	0	0	0	0	0
Derechos a Recibir Efectivo o Equivalentes a Largo Plazo	0	0	0	0	0
Bienes Inmuebles, Infraestructura y Construcciones en Proceso	90,736,806	50,471,859	0	141,208,666	50,471,859
Bienes Muebles	49,591	7,999	0	57,590	7,999
Activos Intangibles	50,000	0	0	50,000	0
Depreciación, Deterioro y Amortización Acumulada de Bienes	-3,029,901	0	1,827,603	-4,857,505	-1,827,603
Activos Diferidos	0	0	0	0	0
Estimación por Pérdida o Deterioro de Activos no Circulantes	0	0	0	0	0
Otros Activos no Circulantes	39,997,465	0	0	39,997,465	0
TOTAL DEL ACTIVO	237,866,717	55,704,799	63,660,844	229,910,672	-7,956,045

Bajo protesta de decir verdad declaramos que los Estados Financieros y sus Notas son razonablemente correctos y responsabilidad del emisor


Lic. Marcelo Segovia Páez
Director General del Fideicomiso BP417
Fideicomiso La Gran Ciudad



FIDECOMISO LA GRAN CIUDAD


Estado Analítico de la Deuda y Otros Pasivos

Del 1 de Enero al 30 de Junio de 2019

(Pesos)

Denominación de las Deudas	Moneda de Contratación	Institución o País Acreedor	Saldo Inicial del Periodo	Saldo Final del Periodo
DEUDA PÚBLICA				
Corto Plazo				
Deuda Interna			0	0
Instituciones de Crédito	Peso	México	0	0
Títulos y Valores	Peso	México	0	0
Arrendamientos Financieros	Peso	México	0	0
Deuda Externa			0	0
Organismos Financieros Internacionales	Peso	México	0	0
Deuda Bilateral	Peso	México	0	0
Títulos y Valores	Peso	México	0	0
Arrendamientos Financieros	Peso	México	0	0
Subtotal a Corto Plazo			0	0
Largo Plazo				
Deuda Interna			0	0
Instituciones de Crédito	Peso	México	0	0
Títulos y Valores	Peso	México	0	0
Arrendamientos Financieros	Peso	México	0	0
Deuda Externa			0	0
Organismos Financieros Internacionales	Peso	México	0	0
Deuda Bilateral	Peso	México	0	0
Títulos y Valores	Peso	México	0	0
Arrendamientos Financieros	Peso	México	0	0
Subtotal a Largo Plazo			0	0
Otros Pasivos			6,578,976	6,578,976
Total Deuda y Otros Pasivos			6,578,976	6,578,976

Bajo protesta de decir verdad declaramos que los Estados Financieros y sus Notas son razonablemente correctos y responsabilidad del emisor


Lic. Marcelo Segovia Páez
Director General del Fideicomiso BP417
Fideicomiso-La-Gran-Ciudad



GOBIERNO DE
MONTERREY

Fideicomiso La Gran Ciudad

Informe de Avance de Gestión Financiera Segundo Trimestre 2019

II. Información Presupuestaria de acuerdo a la Norma emitida por el Consejo Nacional de Armonización Contable (CONAC)



FIDEICOMISO LA GRAN CIUDAD
Estado Analítico de Ingresos
Del 1 de Enero al 30 de Junio de 2019

Rubro de Ingresos	Ingreso					Diferencia (6= 5 - 1)
	Estimado (1)	Ampliaciones y Reducciones (2)	Modificado (3= 1 + 2)	Devengado (4)	Recaudado (5)	
Impuestos	0	0	0	0	0	0
Cuotas y Aportaciones de Seguridad Social	0	0	0	0	0	0
Contribuciones de Mejoras	0	0	0	0	0	0
Derechos	0	0	0	0	0	0
Productos	0	0	0	0	0	0
Aprovechamientos	0	0	0	0	0	0
Ingresos por Venta de Bienes, Prestación de Servicios y Otros Ingresos	0	0	0	1,722,633	1,722,633	1,722,633
Participaciones, Aportaciones, Convenios, Incentivos Derivados de la Colaboración Fiscal y Fondos Distintos de Aportaciones	0	0	0	0	0	0
Transferencias, Asignaciones, Subsidios y Subvenciones, y Pensiones y Jubilaciones	110,000,000	0	110,000,000	69,364	69,364	-109,930,636
Ingresos Derivados de Financiamientos	0	0	0	0	0	0
Total	110,000,000	0	110,000,000	1,791,997	1,791,997	-109,208,003
				Ingresos excedentes¹		

Lic. Marcelo Segovia Páez
Director General del Fideicomiso BP417
Fideicomiso La Gran Ciudad



Estado Analítico de Ingresos Por Fuente de Financiamiento	Ingreso					Diferencia (6=5-1)
	Estimado (1)	Ampliaciones y Reducciones (2)	Modificado (3=1+2)	Devengado (4)	Recaudado (5)	
Ingresos del Poder Ejecutivo Federal o Estatal y de los Municipios						
Impuestos	0		0		0	0
Cuotas y Aportaciones de Seguridad Social	0		0		0	0
Contribuciones de Mejoras	0		0		0	0
Derechos	0		0		0	0
Productos	0		0		0	0
Aprovechamientos	0		0		0	0
Participaciones, Aportaciones, Convenios, Incentivos	0		0		0	0
Derivados de la Colaboración Fiscal y Fondos Distintos de	0		0		0	0
Transferencias, Asignaciones, Subsidios y Subvenciones, y	0		0		0	0
Pensiones y Jubilaciones	0		0		0	0
Ingresos de los Entes Públicos de los Poderes Legislativo y Judicial, de los Órganos Autónomos y del Sector Paraestatal o Paramunicipal, así como de las Empresas Productivas del Estado						
Cuotas y Aportaciones de Seguridad Social	0		0		0	0
Productos	0		0		0	0
Ingresos por Venta de Bienes, Prestación de Servicios y Otros Ingresos	0		0	1,722,633	1,722,633	1,722,633
Transferencias, Asignaciones, Subsidios y Subvenciones, y Pensiones y Jubilaciones	110,000,000		110,000,000	69,364	69,364	-109,930,636
Ingresos derivados de financiamiento						
Ingresos Derivados de Financiamientos	0		0		0	0
Total	110,000,000	0	110,000,000	1,791,997	1,791,997	-108,208,003

Lic. Marcelo Segovia-Páez
Director General del Fideicomiso BP417
Fideicomiso La Gran Ciudad



FIDEICOMISO LA GRAN CIUDAD
Estado Analítico del Ejercicio del Presupuesto de Egresos
Clasificación Administrativa
Del 1 de Enero al 30 de Junio de 2019


Concepto	Egresos					Subejercicio 6 = (3 - 4)
	Aprobado 1	Ampliaciones/ (Reducciones) 2	Modificado 3 = (1 + 2)	Devenido 4	Pagado 5	
Sin Ramo Dependencia						
100 FIDEICOMISO LAGRAN CIUDAD	\$110,000,000 \$110,000,000	\$86,887,958 \$86,887,958	\$196,887,958 \$196,887,958 \$0 \$0 \$0 \$0 \$0 \$0	\$52,441,204 \$52,441,204	\$51,889,901 \$51,889,901	\$144,446,755 \$144,446,755
Total del Gasto	\$110,000,000	\$86,887,958	\$196,887,958	\$52,441,204	\$51,889,901	\$144,446,755

Lic. Marcelo Segovia Páez
Director General del Fideicomiso BPA17
Fideicomiso-La Gran Ciudad



FIDEICOMISO LA GRAN CIUDAD
Estado Analítico del Ejercicio del Presupuesto de Egresos
Clasificación Económica (por Tipo de Gasto)
Del 1 de Enero al 30 de Junio de 2019

Concepto	Egresos					Subejercicio 6 = (3 - 4)
	Aprobado 1	Ampliaciones/ (Reducciones) 2	Modificado 3 = (1 + 2)	Devengado 4	Pagado 5	
Gasto Corriente	2,490,000	1,463,568	3,953,568	1,961,345	1,911,908	1,992,223
Gasto de Capital	100,983,431	91,950,959	192,934,390	50,479,858	49,977,993	142,454,532
Amortización de la Deuda y Disminución de Pasivos	6,526,569	-6,526,569	0	0	0	0
Pensiones y Jubilaciones	0	0	0	0	0	0
Participaciones	0	0	0	0	0	0
Total del Gasto	110,000,000	86,887,958	196,887,958	52,441,204	51,889,901	144,446,755




Lic. Marcelo Segovia Páez
Director General del Fideicomiso BP417
Fideicomiso La Gran Ciudad

Concepto	FIDEICOMISO LA GRAN CIUDAD					Subejercicio 6 = (3 + 4)
	Estado Analítico de Ejercicio del Presupuesto de Egresos					
	Clasificación por Objeto del Gasto (Capítulo y Concepto)					
Del 1 de Enero al 30 de Junio de 2019						
	Egresos		Devenido 4	Pagado 5		
	Aprobado 1	Ampliaciones/ (Reducciones) 2				
Servicios Personales						
Remuneraciones al Personal de Carácter Permanente	1,246,000	477,706	1,722,706	797,781	760,401	924,926
Remuneraciones al Personal de Carácter Transitorio	0	0	0	0	0	0
Remuneraciones Adicionales y Especiales	1,115,000	240,000	1,355,000	538,035	538,035	816,965
Seguridad Social	131,000	33,354	164,354	56,393	19,013	107,961
Otras Prestaciones Sociales y Económicas	0	0	0	0	0	0
Previsiones	0	203,352	203,352	203,352	203,352	0
Pago de Estímulos a Servidores Públicos	0	0	0	0	0	0
Materiales y Suministros						
Materiales de Administración, Emisión de Documentos y Artículos Oficiales	88,903	663,000	751,903	711,494	711,494	40,409
Alimentos y Utensilios	70,000	10,903	80,903	43,438	43,438	37,465
Materias Primas y Materiales de Producción y Comercialización	3,000	-1,000	2,000	1,677	1,677	323
Materiales y Artículos de Construcción y de Reparación	0	0	0	0	0	0
Productos Químicos, Farmacéuticos y de Laboratorio	0	2,000	2,000	0	0	2,000
Combustibles, Lubrificantes y Aditivos	11,903	-11,903	0	0	0	0
Vestuario, Blancos, Prendas de Protección y Artículos Deportivos	0	663,000	663,000	662,683	662,683	317
Materiales y Suministros Para Seguridad	0	0	0	0	0	0
Herramientas, Relaciones y Accesorios Menores	4,000	0	4,000	3,697	3,697	303
Servicios Generales						
Servicios Básicos	1,155,097	323,862	1,478,959	462,071	440,014	1,026,889
Servicios de Arrendamiento	10,000	0	10,000	5,092	5,092	4,908
Servicios Profesionales, Científicos, Técnicos y Otros Servicios	20,000	15,000	35,000	12,600	12,600	22,400
Servicios Financieros, Bancarios y Comerciales	903,097	213,637	1,116,734	306,138	294,081	810,596
Servicios de Instalación, Reparación, Mantenimiento y Conservación	122,500	0	122,500	56,666	56,666	65,834
Servicios de Comunicación Social y Publicidad	5,000	0	5,000	0	0	5,000
Servicios de Traslado y Viáticos	60,000	0	60,000	0	0	60,000
Servicios Oficiales	24,500	0	24,500	322	322	24,178
Otros Servicios Generales	0	0	0	0	0	0
Transferencias, Asignaciones, Subsidios y Otras Ayudas						
Transferencias Internas y Asignaciones al Sector Público	10,000	95,225	105,225	71,253	71,253	33,972
Transferencias al Resto del Sector Público	0	0	0	0	0	0
Subsidios y Subvenciones	0	0	0	0	0	0
Ayudas Sociales	0	0	0	0	0	0
Pensiones y Jubilaciones	0	0	0	0	0	0
Transferencias a Fideicomisos, Mandatos y Otros Análogos	0	0	0	0	0	0
Transferencias a la Seguridad Social	0	0	0	0	0	0
Donativos	0	0	0	0	0	0
Transferencias al Exterior	0	0	0	0	0	0

Concepto	FIDEICOMISO LA GRAN CIUDAD					Subejercicio
	1	2	3 = (1 + 2)	4	5	
	Aprobado	Ampliaciones/ (Reducciones)	Modificado	Devengado	Pagado	6 = (3 - 4)
	Estado Analítico del Ejercicio del Presupuesto de Egresos					
	Clasificación por Objeto del Gasto (Capítulo y Concepto)					
	Del 1 de Enero al 30 de Junio de 2019					
	Egresos					
Bienes Muebles, Inmuebles e Intangibles						
Mobiliario y Equipo de Administración	60,000	7,985,000	8,045,000	7,999	7,999	8,037,001
Mobiliario y Equipo Educativo y Recreativo	45,000	0	45,000	7,999	7,999	37,001
Equipo e Instrumental Médico y de Laboratorio	0	0	0	0	0	0
Vehículos y Equipo de Transporte	0	5,000,000	5,000,000	0	0	0
Equipo de Defensa y Seguridad	0	0	0	0	0	5,000,000
Maquinaria, Otros Equipos y Herramientas	0	3,000,000	3,000,000	0	0	0
Activos Biológicos	0	0	0	0	0	3,000,000
Bienes Inmuebles	0	0	0	0	0	0
Activos Intangibles	15,000	-15,000	0	0	0	0
Inversión Pública						
Obra Pública en Bienes de Dominio Público	100,923,431	83,965,959	184,889,390	50,471,859	49,969,994	134,417,531
Obra Pública en Bienes Propios	100,923,431	83,965,959	184,889,390	50,471,859	49,969,994	134,417,531
Proyectos Productivos y Acciones de Fomento	0	0	0	0	0	0
Inversiones Financieras y Otras Provisiones						
Inversiones Para el Fomento de Actividades Productivas	0	0	0	0	0	0
Acciones y Participaciones de Capital	0	0	0	0	0	0
Compra de Títulos y Valores	0	0	0	0	0	0
Concesión de Préstamos	0	0	0	0	0	0
Inversiones en Fideicomisos, Mandatos y Otros Análogos	0	0	0	0	0	0
Otras Inversiones Financieras	0	0	0	0	0	0
Provisiones para Contingencias y Otras Erogaciones Especiales	0	0	0	0	0	0
Participaciones y Aportaciones						
Participaciones	0	0	0	0	0	0
Aportaciones	0	0	0	0	0	0
Convenios	0	0	0	0	0	0
Deuda Pública						
Amortización de la Deuda Pública	6,526,569	-6,526,569	0	0	0	0
Intereses de la Deuda Pública	0	0	0	0	0	0
Comisiones de la Deuda Pública	0	0	0	0	0	0
Gastos de la Deuda Pública	0	0	0	0	0	0
Costo por Coberturas	0	0	0	0	0	0
Apoyos Financieros	0	0	0	0	0	0
Adeudos de Ejercicios Fiscales Anteriores (Adelas)	6,526,569	-6,526,569	0	0	0	0
Total del Gasto	110,000,000	86,887,958	196,887,958	52,441,204	51,889,901	144,446,755



Programas	FIDEICOMISO LA GRAN CIUDAD Gasto por Categoría Programática Del 1 de Enero al 30 de Junio de 2019					Subejercicio 6 = (3 - 4)
	1 Aprobado	2 Ampliaciones/ (Reducciones)	3 = (1 + 2) Egresos Modificado	4 Derivado	5 Pagado	
Subsidios: Sector Social y Privado o Entidades Federativas y Municipios	110,000,000	86,887,958	196,887,958	52,441,204	51,889,901	144,446,755
Sujetos a Reglas de Operación	0	0	0	0	0	0
Otros Subsidios	0	0	0	0	0	0
Desempeño de las Funciones	110,000,000	86,887,958	196,887,958	52,441,204	51,889,901	144,446,755
Prestación de Servicios Públicos	110,000,000	86,887,958	196,887,958	52,441,204	51,889,901	144,446,755
Provisión de Bienes Públicos	0	0	0	0	0	0
Planeación, seguimiento y evaluación de políticas públicas	0	0	0	0	0	0
Promoción y fomento	0	0	0	0	0	0
Regulación y supervisión	0	0	0	0	0	0
Funciones de las Fuerzas Armadas (Únicamente Gobierno Federal)	0	0	0	0	0	0
Específicos	0	0	0	0	0	0
Proyectos de Inversión	0	0	0	0	0	0
Administrativos y de Apoyo	0	0	0	0	0	0
Apoyo al proceso presupuestario y para mejorar la eficiencia institucional	0	0	0	0	0	0
Apoyo a la función pública y al mejoramiento de la gestión	0	0	0	0	0	0
Operaciones ajenas	0	0	0	0	0	0
Compromisos	0	0	0	0	0	0
Obligaciones de cumplimiento de resolución jurisdiccional	0	0	0	0	0	0
Desastres Naturales	0	0	0	0	0	0
Obligaciones	0	0	0	0	0	0
Pensiones y jubilaciones	0	0	0	0	0	0
Aportaciones a la seguridad social	0	0	0	0	0	0
Aportaciones a fondos de estabilización	0	0	0	0	0	0
Aportaciones a fondos de inversión y reestructura de pensiones	0	0	0	0	0	0
Programas de Gasto Federalizado (Gobierno Federal)	0	0	0	0	0	0
Gasto Federalizado	0	0	0	0	0	0
Participaciones a entidades federativas y municipios	0	0	0	0	0	0
Costo financiero, deuda o apoyos a deudores y ahorradores de la banca	0	0	0	0	0	0
Adeudos de ejercicios fiscales anteriores	0	0	0	0	0	0
Total del Gasto	110,000,000	86,887,958	196,887,958	52,441,204	51,889,901	144,446,755


 Lic. Marcelo Segovia Páez
 Director General del Fideicomiso BP417
 Fideicomiso La Gran Ciudad

Concepto	FIDEICOMISO LA GRAN CIUDAD					
	1	2	3 = (1 + 2)	4	5	6 = (3 - 4)
	Aprobado	Ampliaciones/ (Reducciones)	Modificado	Devengado	Pagado	Subejercicio
Gobierno	0	0	0	0	0	0
Legislación						
Justicia						
Coordinación de la Política de Gobierno						
Relaciones Exteriores						
Asuntos Financieros y Hacendarios						
Seguridad Nacional						
Asuntos de Orden Público y de Seguridad Interior						
Otros Servicios Generales						
Desarrollo Social	110,000,000	86,887,958	196,887,958	52,441,204	51,889,901	144,446,755
Protección Ambiental			0			0
Vivienda y Servicios a la Comunidad	110,000,000	86,887,958	196,887,958	52,441,204	51,889,901	144,446,755
Salud			0			0
Recreación, Cultura y Otras Manifestaciones Sociales			0			0
Educación			0			0
Protección Social			0			0
Otros Asuntos Sociales			0			0
Desarrollo Económico	0	0	0	0	0	0
Asuntos Económicos, Comerciales y Laborales en General			0			0
Agropecuaria, Silvicultura, Pesca y Caza			0			0
Combustibles y Energía			0			0
Minería, Manufacturas y Construcción			0			0
Transporte			0			0
Comunicaciones			0			0
Turismo			0			0
Ciencia, Tecnología e Innovación			0			0
Otras Industrias y Otros Asuntos Económicos			0			0
Otras no Clasificadas en Funciones Anteriores	0	0	0	0	0	0
Transacciones de la Deuda Pública / Costo Financiero de la Deuda			0			0
Transferencias, Participaciones y Aportaciones entre Diferentes Niveles y Ordenes de Gobierno			0			0
Saneamiento del Sistema Financiero			0			0
Adeudos de Ejercicios Fiscales Anteriores			0			0
Total del Gasto	110,000,000	86,887,958	196,887,958	52,441,204	51,889,901	144,446,755

Lic. Marcelo Segovia Páez
Director General del Fideicomiso BP2417
Fideicomiso La Gran Ciudad



GOBIERNO DE
MONTERREY

Fideicomiso La Gran Ciudad

Informe de Avance de Gestión Financiera Segundo Trimestre 2019

III. Anexos



a) Relación de cuentas bancarias específicas al
30 de junio de 2019

Durante el ejercicio 2019, el Fideicomiso no recibió recursos federales, por tal motivo no le es aplicable lo establecido en el Artículo 69 de la Ley General de Contabilidad Gubernamental



b) Integración de bienes inmuebles, muebles e intangibles al 30 de Junio de 2019

Artículo 23 de la Ley General de Contabilidad Gubernamental.- Los entes públicos deberán registrar en su contabilidad los bienes muebles e inmuebles siguientes:

- I. Los inmuebles destinados a un servicio público conforme a la normativa aplicable; excepto los considerados como monumentos arqueológicos, artísticos o históricos conforme a la Ley de la materia;
- II. Mobiliario y equipo, incluido el de cómputo, vehículos y demás bienes muebles al servicio de los entes públicos, y
- III. Cualesquiera otros bienes muebles e inmuebles que el consejo determine que deban registrarse.

Asimismo, en la cuenta pública incluirán la relación de los bienes que componen su patrimonio conforme a los formatos electrónicos que apruebe el consejo.




FIDEICOMISO LA GRAN CIUDAD
NUEVO LEON

Libro de Inventario de Bienes Muebles e Inmuebles
Al 30/06/2019

NÚMERO DE INVENTARIO	DESCRIPCIÓN	CANTIDAD	COSTO UNITARIO	UNIDAD DE MEDIDA	MONTO
5110100001-1	GABINETE 2 PUERTAS NEGRO PLEGABLE	1	\$4,249.00	Pieza	\$4,249.00
5110100001-2	GABINETE 2 PUERTAS NEGRO PLEGABLE	1	\$4,249.00	Pieza	\$4,249.00
5150100001-1	ALL IN ONE HP 205	1	\$6,499.00	Pieza	\$6,499.00
5150100001-2	ALL IN ONE HP 205	1	\$6,499.00	Pieza	\$6,499.00
5150100002-1	ALL IN ONE HP PAVILLION	1	\$11,499.00	Pieza	\$11,499.00
5150100003-1	DESKTOP HP PRO DESK	1	\$12,799.00	Pieza	\$12,799.00
5150100004-1	DISCO DURO PORTATIL ADATA	1	\$1,199.00	Pieza	\$1,199.00
5150100004-2	DISCO DURO PORTATIL ADATA	1	\$1,199.00	Pieza	\$1,199.00
5150100004-1	IMPRESORA HP PAGEWIDE PRO MFP 477	1	\$7,999.00	Pieza	\$7,999.00
5150100005-1	MONITOR LED ACER V208HQL	1	\$1,398.99	Pieza	\$1,398.99
5690100082-1	BARREDORA AUTOPROPULSABLE SUCCION AL VACIO ALTA VELOCIDAD MONTADA	1	\$9,221,645.04	Pieza	\$9,221,645.04
5690100081-1	BARREDORA COMPACTA MULTIFUNCIONAL	1	\$4,687,904.34	Pieza	\$4,687,904.34
5690100080-1	BARREDORA VACIO DIRECTO CAPACIDAD TOLVA DESHECHO 5M	1	\$7,915,308.16	Pieza	\$7,915,308.16
5690100080-2	BARREDORA VACIO DIRECTO CAPACIDAD TOLVA DESHECHO 5M	1	\$7,915,308.16	Pieza	\$7,915,308.16
5690100080-3	BARREDORA VACIO DIRECTO CAPACIDAD TOLVA DESHECHO 5M	1	\$7,915,308.16	Pieza	\$7,915,308.16
5690100253-1	RECOLECTOR DE BASURA POR SUCCION	1	\$2,341,900.80	Pieza	\$2,341,900.80
5910100001-1	SOFTWARE	1	\$50,000.00	Pieza	\$50,000.00

Número Total de Bienes: 17 Total de Montos: \$40,105,054.65



Lic. Marcelo Segovia Páez
Director General del Fideicomiso BP417
Fideicomiso La Gran Ciudad



GOBIERNO DE
MONTERREY

Fideicomiso La Gran Ciudad

Informe de Avance de Gestión Financiera Segundo Trimestre 2019

c) Formatos de la Ley de Disciplina Financiera



FIDEICOMISO LA GRAN CIUDAD

Estado de Situación Financiera Detallado - LDF
Al 31 de diciembre de 2018 y al 30 de Junio de 2019

(PESOS)

Concepto	2019	31 de diciembre de 2018	Concepto	2019	31 de diciembre de 2018 (e)
ACTIVO			PASIVO		
Activo Circulante			Activo Circulante		
a. Efectivo y Equivalentes (a=a1+a2+a3+a4+a5+a6+a7)	44,167,255	92,454,876	a. Cuentas por Pagar a Corto Plazo (a=a1+a2+a3+a4+a5+a6+a7+a8+a9)	619,882	6,578,976
a1) Efectivo	10,000	10,000	a1) Servicios Personales por Pagar a Corto Plazo	37,380	1,225
a2) Bancos/Tesorería	44,157,255	92,444,876	a2) Proveedores por Pagar a Corto Plazo	12,057	36,171
a3) Bancos/Dependencias y Otros	0	0	a3) Contratistas por Obras Públicas por Pagar a Corto Plazo	546,761	6,489,173
a4) Inversiones Temporales (Hasta 3 meses)	0	0	a4) Participaciones y Aportaciones por Pagar a Corto Plazo	0	0
a5) Fondos con Afectación Específica	0	0	a5) Transferencias Otorgadas por Pagar a Corto Plazo	0	0
a6) Depósitos de Fondos de Terceros en Garantía y/o Administración	0	0	a6) Intereses, Comisiones y Otros Gastos de la Deuda Pública por Pagar a Corto Plazo	0	0
a7) Otros Efectivos y Equivalentes	0	0	a7) Rebenciones y Contribuciones por Pagar a Corto Plazo	0	0
b. Derechos a Recibir Efectivo o Equivalentes (b=b1+b2+b3+b4+b5+b6+b7)	0	0	a8) Devoluciones de la Ley de Ingresos por Pagar a Corto Plazo	23,883	52,407
b1) Inversiones Financieras de Corto Plazo	0	0	a9) Otras Cuentas por Pagar a Corto Plazo	0	0
b2) Cuentas por Cobrar a Corto Plazo	0	0	b. Documentos por Pagar a Corto Plazo (b=b1+b2+b3)	0	0
b3) Deudores Diversos por Cobrar a Corto Plazo	0	0	b1) Documentos Comerciales por Pagar a Corto Plazo	0	0
b4) Ingresos por Recuperar a Corto Plazo	0	0	b2) Documentos con Contratistas por Obras Públicas por Pagar a Corto Plazo	0	0
b5) Deudores por Anticipos de la Tesorería a Corto Plazo	0	0	b3) Otros Documentos por Pagar a Corto Plazo	0	0
b6) Préstamos Otorgados a Corto Plazo	0	0	c. Porción a Corto Plazo de la Deuda Pública a Largo Plazo (c=c1+c2)	0	0
b7) Otros Derechos a Recibir Efectivo o Equivalentes a Corto Plazo	0	0	c1) Porción a Corto Plazo de la Deuda Pública	0	0
c. Derechos a Recibir Bienes o Servicios (c=c1+c2+c3+c4+c5)	9,287,201	17,607,880	c2) Porción a Corto Plazo de Arrendamiento Financiero	0	0
c1) Anticipo a Proveedores por Adquisición de Bienes y Prestación de Servicios a Corto Plazo	0	0	d. Títulos y Valores a Corto Plazo	0	0
c2) Anticipo a Proveedores por Adquisición de Bienes Inmuebles y Muebles a Corto Plazo	0	0	e. Pasivos Diferidos a Corto Plazo (e=e1+e2+e3)	0	0
c3) Anticipo a Proveedores por Adquisición de Bienes Intangibles a Corto Plazo	0	0	e1) Ingresos Cobrados por Adelantado a Corto Plazo	0	0
c4) Anticipo a Contratistas por Obras Públicas a Corto Plazo	9,287,201	17,607,880	e2) Intereses Cobrados por Adelantado a Corto Plazo	0	0
c5) Otros Derechos a Recibir Bienes o Servicios a Corto Plazo	0	0	e3) Otros Pasivos Diferidos a Corto Plazo	0	0
d. Inventarios (d=d1+d2+d3+d4+d5)	0	0	f. Fondos y Bienes de Terceros en Garantía y/o Administración a Corto Plazo ((=f1+f2+f3+f4+f5+f6))	0	0
d1) Inventario de Mercancías para Venta	0	0	f1) Fondos en Garantía a Corto Plazo	0	0
d2) Inventario de Mercancías Terminadas	0	0	f2) Fondos en Administración a Corto Plazo	0	0
d3) Inventario de Mercancías en Proceso de Elaboración	0	0	f3) Fondos Contingentes a Corto Plazo	0	0
d4) Inventario de Materias Primas, Materiales y Suministros para Producción	0	0	f4) Fondos de Fideicomisos, Mandatos y Contratos Análogos a Corto Plazo	0	0
d5) Bienes en Tránsito	0	0	f5) Otros Fondos de Terceros en Garantía y/o Administración a Corto Plazo	0	0
e. Almacenes	0	0	f6) Valores y Bienes en Garantía a Corto Plazo	0	0
f. Estimación por Pérdida o Deterioro de Activos Circulantes ((=f1+f2)	0	0	g. Provisiones a Corto Plazo (g=g1+g2+g3)	0	0
f1) Estimaciones para Cuentas Incobrables por Derechos a Recibir Efectivo o Equivalentes	0	0	g1) Provisión para Demandas y Juicios a Corto Plazo	0	0
f2) Estimación por Deterioro de Inventarios	0	0	g2) Provisión para Contingencias a Corto Plazo	0	0



FIDEICOMISO LA GRAN CIUDAD					
Estado de Situación Financiera Detallado - LDF					
Al 31 de diciembre de 2018 y al 30 de Junio de 2019					
(PESOS)					
Concepto	2019	31 de diciembre de 2018	Concepto	2019	31 de diciembre de 2018 (e)
f. Depreciación, Deterioro y Amortización Acumulada de Bienes	-4,857,505	-3,029,901	f. Provisiones a Largo Plazo	0	0
g. Activos Diferidos	0	0		0	0
h. Estimación por Pérdida o Deterioro de Activos no Circulantes	0	0	II B. Total de Pasivos No Circulantes (II B = a + b + c + d + e + f)	0	0
i. Otros Activos no Circulantes	39,997,465	39,997,465	II. Total del Pasivo (II = II A + II B)	619,882	6,578,976
II B. Total de Activos No Circulantes (II B = a + b + c + d + e + f + g + h + i)	176,456,216	127,803,861	HACIENDA PÚBLICA/PATRIMONIO		
I. Total del Activo (I = IA + IB)	229,910,672	237,866,717	III A. Hacienda Pública/Patrimonio Contribuido (III A = a + b + c)	0	0
			a. Aportaciones	0	0
			b. Donaciones de Capital	0	0
			c. Actualización de la Hacienda Pública/Patrimonio	0	0
			III B. Hacienda Pública/Patrimonio Generado (III B = a + b + c + d + e)	229,290,790	231,287,742
			a. Resultados del Ejercicio (Ahorro/Desahorro)	-1,996,951	110,124,858
			b. Resultados de Ejercicios Anteriores	231,287,742	121,162,883
			c. Revaluos	0	0
			d. Reservas	0	0
			e. Rectificaciones de Resultados de Ejercicios Anteriores	0	0
			III C. Exceso o Insuficiencia en la Actualización de la Hacienda Pública/Patrimonio (III C = a + b)	0	0
			a. Resultado por Posición Monetaria	0	0
			b. Resultado por Tenencia de Activos no Monetarios	0	0
			III. Total Hacienda Pública/Patrimonio (III = III A + III B + III C)	229,290,790	231,287,742
			IV. Total del Pasivo y Hacienda Pública/Patrimonio (IV = II + III)	229,910,672	237,866,717



Formato 2 Informe Analítico de la Deuda Pública y Otros Pasivos - LDF

FIDEICOMISO LA GRAN CIUDAD (a)							
Informe Analítico de la Deuda Pública y Otros Pasivos - LDF							
Del 1 de Enero al 30 de Junio de 2019 (b)							
(PESOS)							
Denominación de la Deuda Pública y Otros Pasivos (c)	Saldo al 31 de diciembre de 2018 (d)	Disposiciones del Periodo (e)	Amortizaciones del Periodo (f)	Revaluaciones, Reclasificaciones y Otros Ajustes (g)	Saldo Final del Periodo h=d+e-f+g	Pago de Intereses del Periodo (i)	Pago de Comisiones y demás costos asociados durante el Periodo (j)
1. Deuda Pública (1=A+B)	0	0	0	0	0	0	0
A. Corto Plazo (A=a1+a2+a3)	0	0	0	0	0	0	0
a1) Instituciones de Crédito	0	0	0	0	0	0	0
a2) Títulos y Valores	0	0	0	0	0	0	0
a3) Arrendamientos Financieros	0	0	0	0	0	0	0
B. Largo Plazo (B=b1+b2+b3)	0	0	0	0	0	0	0
b1) Instituciones de Crédito	0	0	0	0	0	0	0
b2) Títulos y Valores	0	0	0	0	0	0	0
b3) Arrendamientos Financieros	0	0	0	0	0	0	0
2. Otros Pasivos	6,578,976	0	0	0	619,882	0	0
3. Total de la Deuda Pública y Otros Pasivos	6,578,976	0	0	0	619,882	0	0
4. Deuda Contingente 1 (informativo)	0	0	0	0	0	0	0
A. Deuda Contingente 1							
B. Deuda Contingente 2							
C. Deuda Contingente XX							
5. Valor de Instrumentos Bono Cupón Cero 2 (Informativo)	0	0	0	0	0	0	0
A. Instrumento Bono Cupón Cero 1							
B. Instrumento Bono Cupón Cero 2							
C. Instrumento Bono Cupón Cero XX							

1. Se refiere a cualquier Financiamiento sin fuente o garantía de pago definida, que sea asumida de manera solidaria o subsidiaria por las Entidades Federativas con sus Municipios, organismos descentralizados y empresas de participación estatal mayoritaria y fideicomisos, locales o municipales, y por los Municipios con sus respectivos organismos descentralizados y empresas de participación municipal mayoritaria.

2. Se refiere al valor del Bono Cupón Cero que respalda el pago de los créditos asociados al mismo (Activo).



Formato 2 Informe Analítico de la Deuda Pública y Otros Pasivos - LDF

Obligaciones a Corto Plazo (k)	Monto Contratado (l)	Plazo Pactado (m)	Tasa de Interés (n)	Comisiones y Costos Relacionados (o)	Tasa Efectiva (p)
6. Obligaciones a Corto Plazo (Informativo) A. Crédito 1 B. Crédito 2 C. Crédito XX	0	0	0	0	0
Nota: Al 30 de Junio de 2019 no existen Obligaciones a Corto Plazo, sin embargo sí se reconoce la porción de las Obligaciones de Largo Plazo.					

Bajo protesta de decir verdad declaramos que los Estados Financieros y sus Notas son razonablemente correctos y responsabilidad del emisor



Formato 3 Informe Analítico de Obligaciones Diferentes de Financiamientos - LDF

FIDEICOMISO LA GRAN CIUDAD										
Informe Analítico de Obligaciones Diferentes de Financiamientos - LDF										
Del 1 de Enero al 30 de Junio de 2019										
(PESOS)										
(c)	(d)	(e)	(f)	(g)	(h)	(i)	(j)	(k)	(l)	(m = g - l)
Denominación de las Obligaciones Diferentes de Financiamiento	Fecha del Contrato	Fecha de inicio de operación del proyecto	Fecha de vencimiento	Monto de la inversión pactado	Plazo pactado	Monto promedio mensual del pago de la contraprestación de la inversión	Monto promedio mensual del pago de la contraprestación correspondiente al pago de inversión	Monto pagado de la inversión al 30 de junio de 2019	Monto pagado de la inversión actualizado al 30 de junio de 2019	Saldo pendiente por pagar de la inversión al 30 de junio de 2019
A. Asociaciones Público Privadas (APP's) (A=a+b+c+d)	0	0	0	0	0	0	0	0	0	0
a) APP 1										
b) APP 2										
c) APP 3										
d) APP XX										
B. Otros Instrumentos (B=a+b+c+d)	0	0	0	0	0	0	0	0	0	0
a) Otro Instrumento 1										
b) Otro Instrumento 2										
c) Otro Instrumento 3										
d) Otro Instrumento XX										
C. Total de Obligaciones Diferentes de Financiamiento (C=A+B)	0	0	0	0	0	0	0	0	0	0

Bajo protesta de decir verdad declaramos que los Estados Financieros y sus Notas son razonablemente correctos y responsabilidad del emisor



FIDEICOMISO LA GRAN CIUDAD (a)				
Balance Presupuestario - LDF				
Del 1 de Enero al 30 de Junio de 2019 (b)				
(PESOS)				
Concepto (c)	Estimado/ Aprobado (d)	Devengado	Recaudado/ Pagado	
A. Ingresos Totales (A = A1+A2+A3)	110,000,000	1,791,997	1,791,997	
A1. Ingresos de Libre Disposición	110,000,000	1,791,997	1,791,997	
A2. Transferencias Federales Etiquetadas				
A3. Financiamiento Neto	0	0	0	
B. Egresos Presupuestarios¹ (B = B1+B2)	110,000,000	52,441,204	51,889,901	
B1. Gasto No Etiquetado (sin incluir Amortización de la Deuda Pública)	110,000,000	52,441,204	51,889,901	
B2. Gasto Etiquetado (sin incluir Amortización de la Deuda Pública)				
C. Remanentes del Ejercicio Anterior (C = C1 + C2)		50,678,945	50,127,643	
C1. Remanentes de Ingresos de Libre Disposición aplicados en el periodo		50,678,945	50,127,643	
C2. Remanentes de Transferencias Federales Etiquetadas aplicados en el periodo				
I. Balance Presupuestario (I = A - B + C)	0	29,739	29,739	
II. Balance Presupuestario sin Financiamiento Neto (II = I - A3)	0	29,739	29,739	
III. Balance Presupuestario sin Financiamiento Neto y sin Remanentes del Ejercicio Anterior (III = II - C)	0	-50,649,206	-50,097,903	
Concepto	Aprobado	Devengado	Pagado	
E. Intereses, Comisiones y Gastos de la Deuda (E = E1+E2)	0	0	0	
E1. Intereses, Comisiones y Gastos de la Deuda con Gasto No Etiquetado				
E2. Intereses, Comisiones y Gastos de la Deuda con Gasto Etiquetado				
IV. Balance Primario (IV = III - E)	0	-50,649,206	-50,097,903	



FIDEICOMISO LA GRAN CIUDAD Balance Presupuestario - LDF Del 1 de Enero al 30 de Junio de 2019 (PESOS)				
Concepto	Estimado/ Aprobado	Devengado	Recaudado/ Pagado	
F. Financiamiento (F = F1 + F2)	0	0	0	0
F1. Financiamiento con Fuente de Pago de Ingresos de Libre Disposición				
F2. Financiamiento con Fuente de Pago de Transferencias Federales Etiquetadas				
G. Amortización de la Deuda (G = G1 + G2)	0	0	0	0
G1. Amortización de la Deuda Pública con Gasb No Etiquetado	0	0	0	0
G2. Amortización de la Deuda Pública con Gasb Etiquetado				
A3. Financiamiento Neto (A3 = F - G)	0	0	0	0
Concepto				
A1. Ingresos de Libre Disposición	110,000,000	1,791,997	1,791,997	1,791,997
A3.1 Financiamiento Neto con Fuente de Pago de Ingresos de Libre Disposición (A3.1 = F1 - G1)	0	0	0	0
F1. Financiamiento con Fuente de Pago de Ingresos de Libre Disposición	0	0	0	0
G1. Amortización de la Deuda Pública con Gasb No Etiquetado	0	0	0	0
B1. Gasb No Etiquetado (sin incluir Amortización de la Deuda Pública)	0	52,441,204	51,889,901	51,889,901
C1. Remanentes de Ingresos de Libre Disposición aplicados en el periodo		50,678,945	50,127,643	50,127,643
V. Balance Presupuestario de Recursos Disponibles (V = A1 + A3.1 - B1 + C1)	110,000,000	29,739	29,739	29,739
VI. Balance Presupuestario de Recursos Disponibles sin Financiamiento Neto (VI = V - A3.1)	110,000,000	29,739	29,739	29,739

El apartado C. Remanentes del Ejercicio Anterior, corresponden a los saldos iniciales ampliados para dar cobertura a las Cuentas por Pagar

FIDEICOMISO LA GRAN CIUDAD Balance Presupuestario - LDF Del 1 de Enero al 30 de Junio de 2019 (PESOS)				
Concepto	Estimado/ Aprobado	Devengado	Recaudado/ Pagado	
A2. Transferencias Federales Etiquetadas	0	0	0	0
A3.2 Financiamiento Neto con Fuente de Transferencias Federales Etiquetadas (A3.2 = F2 - G2)	0	0	0	0
F2. Financiamiento con Fuente de Transferencias Federales Etiquetadas	0	0	0	0
G2. Amortización de la Deuda Pública con Gasto Etiquetado	0	0	0	0
B2. Gasto Etiquetado (sin incluir Amortización de la Deuda Pública)	0	0	0	0
C2. Remanentes de Transferencias Federales Etiquetadas aplicados en el periodo				
VII. Balance Presupuestario de Recursos Etiquetados (VII = A2 + A3.2 - B2 + C2)	0	0	0	0
VIII. Balance Presupuestario de Recursos Etiquetados sin Financiamiento Neto (VIII = VII - A3.2)	0	0	0	0

Formato 5 Estado Analítico de Ingresos Detallado - LDF

Concepto (c)	FIDEICOMISO LA GRAN CIUDAD Estado Analítico de Ingresos Detallado - LDF Del 1 de Enero al 30 de Junio de 2019 (PESOS)					Diferencia (e)
	Estimado (d)	Ampliaciones/ (Reducciones)	Ingreso Modificado	Devengado	Recaudado	
Ingresos de Libre Disposición						
A. Impuestos			0			0
B. Cuotas y Aportaciones de Seguridad Social			0			0
C. Contribuciones de Mejoras			0			0
D. Derechos			0			0
E. Productos			0			0
F. Aprovechamientos			0			0
G. Ingresos por Ventas de Bienes y Prestación Servicios	0	0	0	0	0	0
H. Participaciones (H=h1+h2+h3+h4+h5+h6+h7+h8+h9+h10+h11)	0		0	0	0	0
h1) Fondo General de Participaciones			0			0
h2) Fondo de Fomento Municipal			0			0
h3) Fondo de Fiscalización y Recaudación			0			0
h4) Fondo de Compensación			0			0
h5) Fondo de Extracción de Hidrocarburos			0			0
h6) Impuesto Especial Sobre Producción y Servicios			0			0
h7) 0.136% de la Recaudación Federal Participable			0			0
h8) 3.17% Sobre Extracción de Petróleo			0			0
h9) Gasolinas y Diésel			0			0
h10) Fondo del Impuesto Sobre la Renta			0			0
h11) Fondo de Estabilización de los Ingresos de las Entidades Federativas			0			0
I. Incentivos Derivados de la Colaboración Fiscal (I=i1+i2+i3+i4+i5)	0	0	0	0	0	0
i1) Tenencia o Uso de Vehículos			0			0
i2) Fondo de Compensación ISAN			0			0
i3) Impuesto Sobre Automóviles Nuevos			0			0
i4) Fondo de Compensación de Repescos-Intermedios			0			0
i5) Otros Incentivos Económicos			0			0



FIDEICOMISO LA GRAN CIUDAD					
Estado Analítico de Ingresos Detallado - LDF					
Del 1 de Enero al 30 de Junio de 2019					
(PESOS)					
Concepto (c)	Estimado (d)	Ingreso			Diferencia (e)
		Ampliaciones/ (Reducciones)	Modificado	Devengado	
J. Transferencias y Asignaciones	110,000,000	0	110,000,000	0	-110,000,000
K. Convenios	0	0	0	69,364	69,364
K1) Otros Convenios y Subsidios	0	0	0	69,364	69,364
L. Otros Ingresos de Libre Disposición (L=I1+I2)	0	0	0	1,722,633	1,722,633
I1) Participaciones en Ingresos Locales	0	0	0	1,722,633	1,722,633
I2) Otros Ingresos de Libre Disposición	0	0	0	0	0
I. Total de Ingresos de Libre Disposición (I=A+B+C+D+E+F+G+H+I+J+K+L)	110,000,000	0	110,000,000	1,791,997	-108,208,003
Ingresos Excedentes de Ingresos de Libre Disposición					
Transferencias Federales Etiquetadas					
A. Aportaciones (A=a1+a2+a3+a4+a5+a6+a7+a8)	0	0	0	0	0
a1) Fondo de Aportaciones para la Nómina Educativa y Gasto Operativo					0
a2) Fondo de Aportaciones para los Servicios de Salud					0
a3) Fondo de Aportaciones para la Infraestructura Social					0
a4) Fondo de Aportaciones para el Fortalecimiento de los Municipios y de las Demarcaciones Territoriales del Distrito Federal					0
a5) Fondo de Aportaciones Múltiples					0
a6) Fondo de Aportaciones para la Educación Tecnológica y de Adultos					0
a7) Fondo de Aportaciones para la Seguridad Pública de los Estados y del Distrito Federal					0
a8) Fondo de Aportaciones para el Fortalecimiento de las Entidades Federativas					0
B. Convenios (B=b1+b2+b3+b4)	0	0	0	0	0
b1) Convenios de Protección Social en Salud					0
b2) Convenios de Descentralización					0



Concepto (c)	FIDEICOMSO LA GRAN CIUDAD Estado Analítico de Ingresos Detallado - LDF Del 1 de Enero al 30 de Junio de 2019 (PESOS)				Diferencia (e)
	Estimado (d)	Ampliaciones/ (Reducciones)	Ingreso Modificado	Devengado	
b3) Convenios de Reasignación			0		0
b4) Otros Convenios y Subsidios			0		0
C. Fondos Distintos de Aportaciones (C=c1+c2)	0	0	0	0	0
c1) Fondo para Entidades Federativas y Municipios Productores de Hidrocarburos			0		0
c2) Fondo Minero			0		0
D. Transferencias, Asignaciones, Subsidios y Subvenciones,			0		0
y Pensiones y Jubilaciones			0		0
E. Otras Transferencias Federales Etiquetadas			0		0
II. Total de Transferencias Federales Etiquetadas (II = A + B + C + D + E)	0	0	0	0	0
III. Ingresos Derivados de Financiamientos (III = A)	0	0	0	0	0
A. Ingresos Derivados de Financiamientos			0		0
IV. Total de Ingresos (IV = I + II + III)	110,000,000	0	110,000,000	1,791,997	1,791,997
Datos Informativos					
1. Ingresos Derivados de Financiamientos con Fuente de Pago de Ingresos de Libre Disposición			0		0
2. Ingresos Derivados de Financiamientos con Fuente de Pago de Transferencias Federales Etiquetadas			0		0
3. Ingresos Derivados de Financiamientos (3 = 1 + 2)	0	0	0	0	0



Formato 6 a) Estado Analítico del Ejercicio del Presupuesto de Egresos Detallado - LDF (Clasificación por Objeto del Gasto)

Concepto (c)	Egresos					Subejercicio (e)
	Aprobado (d)	Ampliaciones/ (Reducciones)	Modificado	Devengado	Pagado	
I. Gasto No Etiquetado (I=A+B+C+D+E+F+G+H+I)	110,000,000	36,887,958	196,887,958	52,441,204	51,889,901	144,446,755
A. Servicios Personales (A=a1+a2+a3+a4+a5+a6+a7)	1,246,000	476,706	1,722,706	797,791	760,401	924,926
a1) Remuneraciones al Personal de Carácter Permanente	0	0	0	0	0	0
a2) Remuneraciones al Personal de Carácter Transitorio	1,115,000	240,000	1,355,000	538,035	538,035	816,965
a3) Remuneraciones Adicionales y Especiales	131,000	33,354	164,354	56,393	19,013	107,961
a4) Seguridad Social	0	0	0	0	0	0
a5) Otras Prestaciones Sociales y Económicas	0	203,352	203,352	203,352	203,352	0
a6) Previsiones	0	0	0	0	0	0
a7) Pago de Estímulos a Servidores Públicos	0	0	0	0	0	0
B. Materiales y Suministros (B=b1+b2+b3+b4+b5+b6+b7+b8+b9)	88,903	663,000	751,903	711,494	711,494	40,409
b1) Materiales de Administración, Emisión de Documentos y Artículos Oficiales	70,000	10,903	80,903	43,438	43,438	37,465
b2) Alimentos y Utensilios	3,000	-1,000	2,000	1,677	1,677	323
b3) Materias Primas y Materiales de Producción y Comercialización	0	0	0	0	0	0
b4) Materiales y Artículos de Construcción y de Reparación	0	2,000	2,000	0	0	2,000
b5) Productos Químicos, Farmacéuticos y de Laboratorio	0	0	0	0	0	0
b6) Combustibles, Lubricantes y Aditivos	11,903	-11,903	0	0	0	0
b7) Vestuario, Blancos, Prendas de Protección y Artículos Deportivos	0	663,000	663,000	662,683	662,683	317
b8) Materiales y Suministros Para Seguridad	0	0	0	0	0	0
b9) Herramientas, Refacciones y Accesorios Menores	4,000	0	4,000	3,697	3,697	303
C. Servicios Generales (C=c1+c2+c3+c4+c5+c6+c7+c8+c9)	1,155,097	323,862	1,478,959	452,071	440,014	1,026,889
c1) Servicios Básicos	10,000	0	10,000	5,092	5,092	4,908
c2) Servicios de Arrendamiento	20,000	15,000	35,000	12,600	12,600	22,400
c3) Servicios Profesionales, Científicos, Técnicos y Otros Servicios	903,097	213,637	1,116,734	306,138	294,081	810,596
c4) Servicios Financieros, Bancarios y Comerciales	122,500	0	122,500	56,666	56,666	65,834
c5) Servicios de Instalación, Reparación, Mantenimiento y Conservación	5,000	0	5,000	0	0	5,000
c6) Servicios de Comunicación Social y Publicidad	60,000	0	60,000	0	0	60,000
c7) Servicios de Traslado y Viáticos	24,500	0	24,500	322	322	24,178
c8) Servicios Oficiales	0	0	0	0	0	0
c9) Otros Servicios Generales	10,000	95,225	105,225	71,253	71,253	33,972



Concepto (c)	Egresos					Subejercicio (e)
	Aprobado (d)	Ampliaciones/ (Reducciones)	Modificado	Devengado	Pagado	
D. Transferencias, Asignaciones, Subsidios y Otras Ayudas (D=d1+d2+d3+d4+d5+d6+d7+d8+d9)	0	0	0	0	0	0
d1) Transferencias Internas y Asignaciones al Sector Público						0
d2) Transferencias al Resto del Sector Público						0
d3) Subsidios y Subvenciones						0
d4) Ayudas Sociales						0
d5) Pensiones y Jubilaciones						0
d6) Transferencias a Fideicomisos, Mandatos y Otros Análogos						0
d7) Transferencias a la Seguridad Social						0
d8) Donativos						0
d9) Transferencias al Exterior						0
E. Bienes Muebles, Inmuebles e Intangibles (E=e1+e2+e3+e4+e5+e6+e7+e8+e9)	60,000	7,985,000	8,045,000	7,999	7,999	8,037,001
e1) Mobiliario y Equipo de Administración	45,000	0	45,000	7,999	7,999	37,001
e2) Mobiliario y Equipo Educativo y Recreativo						0
e3) Equipo e Instrumental Médico y de Laboratorio						0
e4) Vehículos y Equipo de Transporte	0	5,000,000	5,000,000	0	0	5,000,000
e5) Equipo de Defensa y Seguridad						0
e6) Maquinaria, Otros Equipos y Herramientas	0	3,000,000	3,000,000	0	0	3,000,000
e7) Activos Biológicos						0
e8) Bienes Inmuebles	15,000	-15,000	0	0	0	0
e9) Activos Intangibles						0
F. Inversión Pública (F=f1+f2+f3)	100,923,431	83,865,959	184,889,390	50,471,859	49,969,994	134,417,531
f1) Obra Pública en Bienes de Dominio Público	100,923,431	83,865,959	184,889,390	50,471,859	49,969,994	134,417,531
f2) Obra Pública en Bienes Propios						0
f3) Proyectos Productivos y Acciones de Fomento						0
G. Inversiones Financieras y Otras Provisiones (G=g1+g2+g3+g4+g5+g6+g7)	0	0	0	0	0	0
g1) Inversiones Para el Fomento de Actividades Productivas						0
g2) Acciones y Participaciones de Capital						0
g3) Compra de Títulos y Valores						0
g4) Concesión de Préstamos						0
g5) Inversiones en Fideicomisos, Mandatos y Otros Análogos						0
Fideicomiso de Desastres Naturales (informativo)						0
g6) Otras Inversiones Financieras						0
g7) Provisiones para Contingencias y Otras Erogaciones Especiales						0



FIDEICOMISO LA GRAN CIUDAD					
Estado Analítico del Ejercicio del Presupuesto de Egresos Detallado - LDF					
Clasificación por Objeto del Gasto (Capítulo y Concepto)					
Del 1 de Enero al 30 de Junio de 2019					
(PESOS)					
Concepto (c)	Egresos				
	Aprobado (d)	Ampliaciones/ (Reducciones)	Modificado	Devengado	Pagado
Subejercicio (e)					
H. Participaciones y Aportaciones (H=h1+h2+h3)	0	0	0	0	0
h1) Participaciones					
h2) Aportaciones					
h3) Convenios					
I. Deuda Pública (I=i1+i2+i3+i4+i5+i6+i7)	6,526,569	-6,526,569	0	0	0
1) Amortización de la Deuda Pública					
2) Intereses de la Deuda Pública					
3) Comisiones de la Deuda Pública					
4) Gastos de la Deuda Pública					
5) Costo por Coberturas					
6) Apoyos Financieros					
7) Adeudos de Ejercicios Fiscales Anteriores (ADEFAS)	6,526,569	-6,526,569	0	0	0
II. Gasto Etiquetado (II=A+B+C+D+E+F+G+H+I)	0	0	0	0	0
A. Servicios Personales (A=a1+a2+a3+a4+a5+a6+a7)	0	0	0	0	0
a1) Remuneraciones al Personal de Carácter Permanente					
a2) Remuneraciones al Personal de Carácter Transitorio					
a3) Remuneraciones Adicionales y Especiales					
a4) Seguridad Social					
a5) Otras Prestaciones Sociales y Económicas					
a6) Previsiones					
a7) Pago de Estímulos a Servidores Públicos					
B. Materiales y Suministros (B=b1+b2+b3+b4+b5+b6+b7+b8+b9)	0	0	0	0	0
b1) Materiales de Administración, Emisión de Documentos y Artículos Oficiales					
b2) Alimentos y Utensilios					
b3) Materias Primas y Materiales de Producción y Comercialización					
b4) Materiales y Artículos de Construcción y de Reparación					
b5) Productos Químicos, Farmacéuticos y de Laboratorio					
b6) Combustibles, Lubrificantes y Aditivos					
b7) Vestuario, Blancos, Prendas de Protección y Artículos Deportivos					
b8) Materiales y Suministros Para Seguridad					
b9) Herramientas, Refacciones y Accesorios Menores					



FIDEICOMISO LA GRAN CIUDAD Estado Analítico del Ejercicio del Presupuesto de Egresos Detallado - LDF Clasificación por Objeto del Gasto (Capítulo y Concepto) Del 1 de Enero al 30 de Junio de 2019 (PESOS)					
Concepto (c)	Egresos				Subejercicio (e)
	Aprobado (d)	Ampliaciones/ (Reducciones)	Modificado	Devengado	
C. Servicios Generales (C=c1+c2+c3+c4+c5+c6+c7+c8+c9)	0	0	0	0	0
c1) Servicios Básicos			0		0
c2) Servicios de Arrendamiento			0		0
c3) Servicios Profesionales, Científicos, Técnicos y Otros Servicios			0		0
c4) Servicios Financieros, Bancarios y Comerciales			0		0
c5) Servicios de Instalación, Reparación, Mantenimiento y Conservación			0		0
c6) Servicios de Comunicación Social y Publicidad			0		0
c7) Servicios de Traslado y Viáticos			0		0
c8) Servicios Oficiales			0		0
c9) Otros Servicios Generales			0		0
D. Transferencias, Asignaciones, Subsidios y Otras Ayudas (D=d1+d2+d3+d4+d5+d6+d7+d8+d9)	0		0	0	0
d1) Transferencias Internas y Asignaciones al Sector Público			0		0
d2) Transferencias al Resb del Sector Público			0		0
d3) Subsidios y Subvenciones			0		0
d4) Ayudas Sociales			0		0
d5) Pensiones y Jubilaciones			0		0
d6) Transferencias a Fideicomisos, Mandatos y Otros Análogos			0		0
d7) Transferencias a la Seguridad Social			0		0
d8) Donativos			0		0
d9) Transferencias al Exterior			0		0
E. Bienes Muebles, Inmuebles e Intangibles (E=e1+e2+e3+e4+e5+e6+e7+e8+e9)	0	0	0	0	0
e1) Mobiliario y Equipo de Administración			0		0
e2) Mobiliario y Equipo Educativo y Recreativo			0		0
e3) Equipo e Instrumental Médico y de Laboratorio			0		0
e4) Vehículos y Equipo de Transporte			0		0
e5) Equipo de Defensa y Seguridad			0		0
e6) Maquinaria, Otros Equipos y Herramientas			0		0
e7) Activos Biológicos			0		0
e8) Bienes Inmuebles			0		0
e9) Activos Intangibles			0		0



FIDEICOMISO LA GRAN CIUDAD						
Estado Analítico del Ejercicio del Presupuesto de Egresos Detallado - LDF						
Clasificación por Objeto del Gasto (Capítulo y Concepto)						
Del 1 de Enero al 30 de Junio de 2019						
(PESOS)						
Concepto (c)	Egresos					Subejercicio (e)
	Aprobado (d)	Ampliaciones/ (Reducciones)	Modificado	Devengado	Pagado	
F. Inversión Pública (F=f1+f2+f3)	0	0	0	0	0	0
f1) Obra Pública en Bienes de Dominio Público						
f2) Obra Pública en Bienes Propios						
f3) Proyectos Productivos y Acciones de Fomento						
G. Inversiones Financieras y Otras Provisiones (G=g1+g2+g3+g4+g5+g6+g7)	0	0	0	0	0	0
g1) Inversiones Para el Fomento de Actividades Productivas						
g2) Acciones y Participaciones de Capital						
g3) Compra de Títulos y Valores						
g4) Concesión de Préstamos						
g5) Inversiones en Fideicomisos, Mandatos y Otros Análogos						
Fideicomiso de Desastres Naturales (Informativo)						
g6) Otras Inversiones Financieras						
g7) Provisiones para Contingencias y Otras Erogaciones Especiales						
H. Participaciones y Aportaciones (H=h1+h2+h3)	0	0	0	0	0	0
h1) Participaciones						
h2) Aportaciones						
h3) Convenios						
I. Deuda Pública (I=i1+i2+i3+i4+i5+i6+i7)	0	0	0	0	0	0
i1) Amortización de la Deuda Pública						
i2) Intereses de la Deuda Pública						
i3) Comisiones de la Deuda Pública						
i4) Gastos de la Deuda Pública						
i5) Costo por Coberturas						
i6) Apoyos Financieros						
i7) Adeudos de Ejercicios Fiscales Anteriores (ADEFAS)						
III. Total de Egresos (III = I + II)	110,000,000	86,887,958	196,887,958	52,441,204	51,889,901	144,446,755



Formato 6 b) Estado Analítico del Ejercicio del Presupuesto de Egresos Detallado - LDF (Clasificación Administrativa)

Concepto (c)	Egresos						Subejercicio (e)
	Aprobado (d)	Ampliaciones/ (Reducciones)	Modificado	Devengado	Pagado		
I. Gasto No Etiquetado (I=A+B+C+D+E+F+G+H) FIDEICOMISO LA GRAN CIUDAD	110,000,000	86,887,958	196,887,958	52,441,204	51,889,901		144,446,755
	110,000,000	86,887,958	196,887,958	52,441,204	51,889,901		144,446,755
II. Gasto Etiquetado (II=A+B+C+D+E+F+G+H)	0	0	0	0	0		0
III. Total de Egresos (III = I + II)	110,000,000	86,887,958	196,887,958	52,441,204	51,889,901		144,446,755



Formato 6 c) Estado Analítico del Ejercicio del Presupuesto de Egresos Detallado - LDF (Clasificación Funcional)

FIDEICOMISO LA GRAN CIUDAD (a)						
Estado Analítico del Ejercicio del Presupuesto de Egresos Detallado - LDF						
Clasificación Funcional (Finalidad y Función)						
Del 1 de Enero al 30 de Junio de 2019 (b)						
(PESOS)						
Concepto (c)	Egresos					
	Aprobado (d)	Ampliaciones/ (Reducciones)	Modificado	Devengado	Pagado	Subejercicio (e)
I. Gasto No Etiquetado (I=A+B+C+D)						
A. Gobierno (A=a1+a2+a3+a4+a5+a6+a7+a8)	110,000,000	86,887,958	196,887,958	52,441,204	51,889,901	144,446,755
a1) Legislación	0	0	0	0	0	0
a2) Justicia						
a3) Coordinación de la Política de Gobierno						
a4) Relaciones Exteriores						
a5) Asuntos Financieros y Hacendarios						
a6) Seguridad Nacional						
a7) Asuntos de Orden Público y de Seguridad Interior						
a8) Otros Servicios Generales						
B. Desarrollo Social (B=b1+b2+b3+b4+b5+b6+b7)	110,000,000	86,887,958	196,887,958	52,441,204	51,889,901	144,446,755
b1) Protección Ambiental						
b2) Vivienda y Servicios a la Comunidad						
b3) Salud						
b4) Recreación, Cultura y Otras Manifestaciones Sociales						
b5) Educación						
b6) Protección Social						
b7) Otros Asuntos Sociales						
C. Desarrollo Económico (C=c1+c2+c3+c4+c5+c6+c7+c8+c9)	0	0	0	0	0	0
c1) Asuntos Económicos, Comerciales y Laborales en General						
c2) Agropecuaria, Silvicultura, Pesca y Caza						

FIDEICOMISO LA GRAN CIUDAD (a) Estado Analítico del Ejercicio del Presupuesto de Egresos Detallado - L.DF Clasificación Funcional (Finalidad y Función) Del 1 de Enero al 30 de Junio de 2019 (b) (PESOS)					
Concepto (c)	Egresos				Subejercicio (e)
	Aprobado (d)	Ampliaciones/ (Reducciones)	Modificado	Devengado	
c3) Combustibles y Energía			0		0
c4) Minería, Manufacturas y Construcción			0		0
c5) Transporte			0		0
c6) Comunicaciones			0		0
c7) Turismo			0		0
c8) Ciencia, Tecnología e Innovación			0		0
c9) Otras Industrias y Otros Asuntos Económicos			0		0
D. Otras No Clasificadas en Funciones Anteriores (D=d1+d2+d3+d4)	0	0	0	0	0
d1) Transacciones de la Deuda Pública / Costo Financiero de la Deuda			0		0
d2) Transferencias, Participaciones y Aportaciones Entre Diferentes Niveles y Ordenes de Gobierno			0		0
d3) Saneamiento del Sistema Financiero			0		0
d4) Adeudos de Ejercicios Fiscales Anteriores			0		0
II. Gasto Etiquetado (II=A+B+C+D)	0	0	0	0	0
A. Gobierno (A=a1+a2+a3+a4+a5+a6+a7+a8)	0	0	0	0	0
a1) Legislación			0		0
a2) Justicia			0		0
a3) Coordinación de la Política de Gobierno			0		0
a4) Relaciones Exteriores			0		0
a5) Asuntos Financieros y Hacendarios			0		0
a6) Seguridad Nacional			0		0
a7) Asuntos de Orden Público y de Seguridad Interior			0		0
a8) Otros Servicios Generales			0		0



FIDEICOMISO LA GRAN CIUDAD (a)						
Estado Analítico del Ejercicio del Presupuesto de Egresos Detallado - LDF						
Clasificación Funcional (Finalidad y Función)						
Del 1 de Enero al 30 de Junio de 2019 (b)						
(PESOS)						
Concepto (c)	Egresos					Subejercicio (e)
	Aprobado (d)	Ampliaciones/ (Reducciones)	Modificado	Devengado	Pagado	
B. Desarrollo Social (B=b1+b2+b3+b4+b5+b6+b7)	0	0	0	0	0	0
b1) Protección Ambiental			0			0
b2) Vivienda y Servicios a la Comunidad			0			0
b3) Salud			0			0
b4) Recreación, Cultura y Otras Manifestaciones Sociales			0			0
b5) Educación			0			0
b6) Protección Social			0			0
b7) Otros Asuntos Sociales			0			0
C. Desarrollo Económico (C=c1+c2+c3+c4+c5+c6+c7+c8+c9)	0	0	0	0	0	0
c1) Asuntos Económicos, Comerciales y Laborales en General			0			0
c2) Agropecuaria, Silvicultura, Pesca y Caza			0			0
c3) Combustibles y Energía			0			0
c4) Minería, Manufacturas y Construcción			0			0
c5) Transporte			0			0
c6) Comunicaciones			0			0
c7) Turismo			0			0
c8) Ciencia, Tecnología e Innovación			0			0
c9) Otras Industrias y Otros Asuntos Económicos			0			0
D. Otras No Clasificadas en Funciones Anteriores (D=d1+d2+d3+d4)	0	0	0	0	0	0
d1) Transacciones de la Deuda Pública / Costo Financiero de la Deuda			0			0
d2) Transferencias, Participaciones y Aportaciones Entre Diferentes Niveles y Ordenes de Gobierno			0			0
d3) Saneamiento del Sistema Financiero			0			0
d4) Adeudos de Ejercicios Fiscales Anteriores			0			0
III. Total de Egresos (III = I + II)	110,000,000	86,887,958	196,887,958	52,441,204	51,889,901	144,446,755



**Formato 6 d) Estado Analítico del Ejercicio del Presupuesto de Egresos Detallado – LDF
(Clasificación de Servicios Personales por Categoría)**

Concepto (c)	EGRESOS					Subejercicio (e)
	Aprobado (d)	Ampliaciones/ (Reducciones)	Modificado	Devengado	Pagado	
I. Gasto No Etiquetado (I=A+B+C+D+E+F)	1,246,000	476,706	1,722,706	797,781	760,401	924,925
A. Personal Administrativo y de Servicio Público	1,246,000	476,706	1,722,706	797,781	760,401	924,925
B. Magisterio	0	0	0	0	0	0
C. Servicios de Salud (C=c1+c2) c1) Personal Administrativo c2) Personal Médico, Paramédico y afín	0	0	0	0	0	0
D. Seguridad Pública	0	0	0	0	0	0
E. Gastos asociados a la implementación de nuevas leyes federales o reformas a las mismas (E = e1 + e2) e1) Nombre del Programa o Ley 1 e2) Nombre del Programa o Ley 2	0	0	0	0	0	0
F. Sentencias laborales definitivas	0	0	0	0	0	0
II. Gasto Etiquetado (II=A+B+C+D+E+F)	0	0	0	0	0	0
A. Personal Administrativo y de Servicio Público	0	0	0	0	0	0
B. Magisterio	0	0	0	0	0	0
C. Servicios de Salud (C=c1+c2) c1) Personal Administrativo c2) Personal Médico, Paramédico y afín	0	0	0	0	0	0
D. Seguridad Pública	0	0	0	0	0	0
E. Gastos asociados a la implementación de nuevas leyes federales o reformas a las mismas (E = e1 + e2) e1) Nombre del Programa o Ley 1 e2) Nombre del Programa o Ley 2	0	0	0	0	0	0
F. Sentencias laborales definitivas	0	0	0	0	0	0
III. Total del Gasto en Servicios Personales (III = I + II)	1,246,000	476,706	1,722,706	797,781	760,401	924,925



GOBIERNO DE
MONTERREY

INFORME DE AVANCE DE GESTIÓN FINANCIERA

SEGUNDO TRIMESTRE
2019